

DECLARATIE


Privind asumarea întocmirii situațiilor financiare anuale
la data de 31.12.2021

Subsemnatul(a) **MOLDOVAN IOAN CRISTIAN**, in calitate de Ordonator principal de credite, subsemnatul(a) **SUCIU MARIA** in calitate de conducător al comp. financiar contabil al Consiliului local **LUDUS**, in temeiul art.30 din legea contabilității nr.82/1991 republicata, declaram pe proprie răspundere, sub sancțiunea falsului în declarație următoarele:


- a) politicile contabile utilizate la întocmirea situațiilor financiare anuale sunt in conformitate cu reglementările contabile aplicabile;
- b) situațiile financiare anuale oferă o imagine fidela a poziției financiare, performanței financiare și a celorlalte informații referitoare la activitatea desfășurată;
- c) instituția pe care o reprezentăm își desfășoară activitatea în condiții de continuitate.

Semnătura

Ordonator principal de credite



Conducătorul comp. financiar contabil



COD	DENUMIRE INDICATORI	SOLD LA INCEPUTUL PERIOADEI	SOLD LA SFARSITUL PERIOADEI
0	TOTAL JUDETUL MURES		
01003	1.Active fixe necorporale (ct.2030000+2050000+2060000+2080100+2080200+2330000-2800300-2800500-2800801-2800809-2900400-2900500-2900801-2900809-2930100*)	108.580	533.811
01004	2.Instalatii tehnice, mijloace de transport, animale, plantatii, mobilier, aparatura birotica si alte active corporale (ct.2130100+2130200+2130300+2130400+2140000+2310000-2810301-2810302-2810303-2810304-2810400-2910301-2910302-2910303-2910304-2910400-2930200*)	4.832.250	7.857.824
01005	3.Terenuri si cladiri (ct.2110100+2110200+2120101+2120102+2120201+2120301+2120401+2120501+2120601+2120901+2310000-2810100-2810201-2810202-2810203-2810204-2810205-2810206-2810207-2810208-2910100-2910201-2910202-2910203-2910204-2910205-2910206-2910207-2910208-2930200)	205.184.387	215.825.946
01007	5.Active financiare necurente (investitii pe termen lung) peste un an (ct.2600100+2600200+2600300+2650000+2670201+2670202+2670203+2670204+2670205+2670208-2960101-2960102-2960103-2960200), din care:	538.010	538.010
01008	Titluri de participare (ct.2600100+2600200+2600300-2960101-2960102-2960103)	538.010	538.010
01009	6.Creante necurente - sume ce urmeaza a fi incasate dupa o perioada mai mare de un an (ct.4110201+4110208+4130200+4280202+4610201+4610209-4910200-4960200) din care:	38.630	30.469
01010	Creante comerciale necurente - sume ce urmeaza a fi incasate dupa o perioada mai mare de un an (ct.4110201+4110208+4130200+4610201-4910200-4960200)	18.416	18.938
01015	7.TOTAL ACTIVE NECURENTE (rd.03+04+05+06+07+09)	210.701.857	224.786.060
01019	1.Stocuri (ct.3010000+3020100+3020200+3020300+3020400+3020500+3020600+3020700+3020800+3020900+3030100+3030200+3040100+3040200+3050100+3050200+3070000+3090000+3310000+3320000+3410000+3450000+3460000+3470000+3490000+3510100+3510200+3540100+3540500+3540600+3560000+3570000+3580000+3590000+3610000+3710000+3810000+/-3480000+/-3780000-3910000-3920100-3920200-3920300-3930000-3940100-3940500-3940600-3950100-3950200-3950300-3950400-3950600-3950700-3950800-3960000-3970100-3970200-3970300-3980000-4420803)	8.063.797	7.529.252
01021	Creante din operatiuni comerciale, avansuri si alte decontari (ct.2320000+2340000+4090101+4090102+4110101+4110108+4130100+4180000+4250000+4280102+4610101+4610109+4730109**+4810101+4810102+4810103+4810900+4830000+4840000+4890101+4890301-4910100-4960100+5120800) din care:	2.069.228	2.410.308
01022	Creante comerciale si avansuri (ct.2320000+2340000+4090101+4090102+4110101+4110108+4130100+4180000+4610101-4910100-4960100),din care:	1.436.067	1.796.589
01023	Creante bugetare (ct.4310100**+4310200**+4310300**+4310400**+4310500**+4310600**+4310700**+4370100**+4370200**+4370300**+4420400+4420802+4440000**+4460100**+4460200**+4480200+4610102+4610104+4630000+4640000+4650100+4650200		


COD	DENUMIRE INDICATORI	SOLD LA INCEPUTUL PERIOADEI	SOLD LA SFARSITUL PERIOADEI
	+4660401+4660402+4660500+4660900+4810101**+4810102**+4810103**+4810900**-4970000), din care:	2.454.031	2.386.056
01024	Creantele bugetului general consolidat (ct.4630000+4640000+4650100+4650200+4660401+4660402+4660500+4660900-4970000)	2.454.031	2.386.055
01025	Creante din operatiuni cu fonduri externe nerambursabile si fonduri de la buget (ct.4500100+4500300+4500501+4500502+4500503+4500504+4500505+4500700+4510100+4510300+4510500+4530100+4540100+4540301+4540302+4540501+4540502+4540503+4540504+4550100+4550301+4550302+4550303+4560100+4560303+4560309+4570100+4570201+4570202+4570203+4570205+4570206+4570209+4570301+4570302+4570309+4580100+4580301+4580302+4610103+4730103**+4740000+4760000), din care:	34.698.374	52.933.444
01030	Total creante curente (rd.21+23+25+27)	39.221.633	57.729.808
01033	Conturi la trezorerie, casa in lei. (ct.5100000+5120101+5120501+5130101+5130301+5130302+5140101+5140301+5140302+5150101+5150103+5150301+5150500+5150600+5160101+5160301+5160302+5170101+5170301+5170302+5200100+5210100+5210300+5230000+5250101+5250102+5250301+5250302+5250400+5260000+5270000+5280000+5290101+5290201+5290301+5290400+5290901+5310101+5410101+5500101+5520000+5550101+5550400+5570101+5580101+5580201+5590101+5600101+5600300+5600401+5610101+5610300+5620101+5620300+5620401+5710100+5710300+5710400+5740101+5740102+5740301+5740302+5740400+5750100+5750300+5750400-7700000)	3.116.569	4.737.943
010331	Dobanda de incasat,alte valori,avansuri de trezorerie (ct.5180701+5320100+5320200+5320300+5320400+5320500+5320600+5320800+5420100)	437.587	444.229
01035	Conturi la institutii de credit, BNR, casa in valuta (ct.5110101+5110102+5120102+5120402+5120502+5130102+5130202+5140102+5140202+5150102+5150202+5150302+5160102+5160202+5170102+5170202+5290102+5290202+5290302+5290902+5310402+5410102+5410202+5500102+5550102+5550202+5570202+5580102+5580202+5580302+5580303+5590102+5590202+5600102+5600103+5600402+5610102+5610103+5620102+5620103+5620402)	63.579	64.586
01040	Total disponibilitati si alte valori (rd.33+33.1+35+35.1)	3.617.735	5.246.758
01042	6.Cheltuieli in avans (ct.4710000)	13.614	12.600
01045	7.TOTAL ACTIVE CURENTE (rd.19+30+31+40+41+41.1+42)	50.916.779	70.518.418
01046	8.TOTAL ACTIVE (rd.15+45)	261.618.636	295.304.478
01052	1.Sume necurente - sume ce urmeaza a fi platite dupa o perioada mai mare de un an (ct.2690200+4010200+4030200+4040200+4050200+4280201+4620201+4620209+5090000), din care:	64.096	69.162
01054	2.Imprumuturi pe termen lung (ct.1610200+1620200+1630200+1640200+1650200+1660201+1660202+1660203+1660204+1670201+1670202+1670203+1670208+1670209-1690200)	18.255.027	18.371.058
01055	3.Provizioane (ct.1510201+1510202+1510203+1510204+1510208)	1.872.646	1.662.424
01058	TOTAL DATORII NECURENTE (rd.52+54+55)	20.191.769	20.102.644

COD	DENUMIRE INDICATORI	SOLD LA INCEPUTUL PERIOADEI	SOLD LA SFARSITUL PERIOADEI
01060	1.Datorii comerciale, avansuri si alte decontari (ct.2690100+4010100+4030100+4040100+4050100+4080000+4190000+4620101+4620109+4730109+4810101+4810102+4810103+4810900+4830000+4840000+4890201+5090000+5120800), din care:	4.123.099	4.955.232
01061	Datorii comerciale si avansuri (ct.4010100+4030100+4040100+4050100+4080000+4190000+4620101), din care:	4.092.328	4.795.531
01062	2.Datorii catre bugete (ct.4310100+4310200+4310300+4310400+4310500+4310600+4310700+4370100+4370200+4370300+4400000+4410000+4420300+4420801+4440000+4460100+4460200+4480100+4550501+4550502+4550503+4620109+4670100+4670200+4670300+4670400+4670500+4670900+4730109+4810900),din care:	1.780.411	1.794.401
010631	Contributii sociale (ct.4310100+4310200+4310300+4310400+4310500+4310600+4310700+4370100+4370200+4370300)	1.422.904	1.471.675
01071	5.Imprumuturi pe termen lung - sume ce urmeaza a fi platite in cursul exercitiului curent (ct.1610100+1620100+1630100+1640100+1650100+1660101+1660102+1660103+1660104+1670101+1670102+1670103+1670108+1670109+1680100+1680200+1680300+1680400+1680500+1680701+1680702+1680703+1680708+1680709-1690100)	1.762.161	2.107.138
01072	6.Salariile angajatilor (ct.4210000+4230000+4260000+4270100+4270300+4280101)	2.456.907	2.350.369
01073	7.Alte drepturi cuvenite altor categorii de persoane (pensii, indemnizatii de somaj, burse) (ct.4220100+4220200+4240000+4260000+4270200+4270300+4290000+4380000), din care:	152.404	138.211
01074	8.Venituri in avans (ct.4720000)	241.514	366.904
01078	10.TOTAL DATORII CURENTE (rd.60+62+65+70+71+72+73+74+75)	10.516.496	11.712.255
01079	11.TOTAL DATORII (rd.58+78)	30.708.265	31.814.899
01080	12.ACTIVE NETE = TOTAL ACTIVE - TOTAL DATORII = CAPITALURI PROPRII (rd.80=rd.46-79=rd.90)	230.910.371	263.489.579
01084	1.Rezerve, fonduri (ct.1000000+1000101+1000201+1000202+1000301+1000401+1000402+1010000+1020101+1020102+1020103+1030000+1040101+1040102+1040103+1050100+1050200+1050300+1050400+1050500+/-1060000+1060000+1320000+1330000)	201.397.627	208.005.955
01085	2.Rezultatul reportat (ct.1170000-sold creditor)	9.039.334	28.314.473
01087	4.Rezultatul patrimonial al exercitiului (ct.1210000-sold creditor)	20.473.410	27.169.151
01090	6.TOTAL CAPITALURI PROPRII (rd.84+85-86+87-88)	230.910.371	263.489.579

Conducatorul institutiei




Conducatorul compartimentului financiar- contabil



CONTUL DE REZULTAT PATRIMONIAL
31 12 2021

pag.: 1 - lei -

COD	DENUMIRE INDICATORI	An precedent	An curent
0	TOTAL JUDETUL MURES		
02002	1.Venituri din impozite, taxe, contributi de asigurari si alte venituri ale bugetelor (ct.7300100+7300201+7300202+7300203+7310100+7310200+7320100+ 7330000+7340000+7350100+7350200+7350300+7350400+7350500+ 7350601+7350602+7360100+7390000+7450100+ 7450200+7450300+7450400+ 7450500+7450700+7450900+7460100+7460200+7460300+7460900)	27.083.875	29.669.393
02003	2.Venituri din activitati economice (ct.7210000+7220000+7510100+7510200+/-7090000)	40.769.484	45.165.397
02004	3.Finantari, subventii, transferuri, alocatii bugetare cu destinatie speciala (ct.7510500+7710000+7720100+7720200+7740100+7740200+7750000+ 7760000+7780000+7790101+7790109)	28.044.190	29.318.232
02005	4.Alte venituri operationale (ct.7140000+7180000+7500000+7500100+7500200 +7510300+7510400+7810200+7810300+7810401+7810402+7770000)	1.821.650	1.574.380
02006	TOTAL VENITURI OPERATIONALE (rd.02+03+04+05)	97.719.199	105.727.402
02008	1.Salarii si contributiile sociale aferente angajatilor (ct.6410000+6420000+6450100+ 6450200+6450300+6450400+6450500+6450600+6450700+6450800+6460000+ 6470000)	45.996.343	47.468.977
02009	2.Subventii si transferuri (ct.6700000+6710000+6720000+6730000+6740000+ 6750000+6760000+6770000+6780000+6790000)	4.066.513	4.472.180
02010	3.Stocuri, consumabile, lucrari si servicii executate de terti (ct.6010000+6020100+ 6020200+6020300+6020400+6020500+6020600+6020700+6020800+6020900+ 6030000+6060000+6070000+6080000+6090000+6100000+6110000+6120000+ 6130000+6140000+6220000+6230000+6240100+6240200+6260000+6270000+ 6280000+6290100)	15.178.164	19.234.855
02011	4.Cheltuieli de capital, amortizari si provizioane (ct.6810100+ 6810200+6810300+6810401+6810402+6820101+6820109+ 6820200+6890100+6890200)	10.822.367	6.311.679
02012	5. Alte cheltuieli operationale (ct.6350100+6540000+6580101+6580109)	397.944	389.136
02013	TOTAL CHELTUIELI OPERATIONALE (rd.08+09+10+11+12)	76.461.331	77.876.827
02015	- EXCEDENT (rd.06-rd.13)	21.257.868	27.850.575
02018	V. CHELTUIELI FINANCIARE (ct.6630000+6640000+6650100+6650200+6660000+ 6670000+6680000+6690000+6860300+6860400+6860800)	817.451	737.747
02021	- DEFICIT (rd.18-rd.17)	817.451	737.747
02023	- EXCEDENT (rd.15+20-16-21)	20.440.417	27.112.828
02025	VIII. VENITURI EXTRAORDINARE (ct.7910000)	33.027	56.323
02026	IX. CHELTUIELI EXTRAORDINARE (ct.6900000+6910000)	34	
02028	- EXCEDENT (rd.25-rd.26)	32.993	56.323
020292	- EXCEDENT (rd.23+28-24-29)	20.473.410	27.169.151
02031	- EXCEDENT (rd.29.2-29.4)	20.473.410	27.169.151

Conducatorul institutiei




Conducatorul compartimentului
financiar- contabil




SITUATIA FLUXURILOR DE TREZORERIE
31 12 2021


pag.: 1 - lei -

COD	DENUMIRE INDICATORI	Total	Casa in valuta	Alte disponibilitati
0	TOTAL JUDETUL MURES			
04002	1. Incasari	3.293.355		3.293.355
04003	2. Plati	3.292.348		3.292.348
04004	3. Numerar net din activitatea operationala (rd.02-rd.03)	1.007		1.007
04013	IV CRESTEREA (DESCRESTEREA) NETA DE NUMERAR SI ECHIVALENT DE NUMERAR (rd.04+rd.08+rd.12)	1.007		1.007
04014	V NUMERAR SI ECHIVALENT DE NUMERAR LA INCEPUTUL PERIOADEI	63.579		63.579
04017	VI NUMERAR SI ECHIVALENT DE NUMERAR LA FINELE PERIOADEI(rd.13+14+15-16)	64.586		64.586

Conducatorul institutiei



Conducatorul compartimentului
financiar- contabil



I. PLATI RESTANTE
31 12 2021


pag. 1 - lei -

DENUMIRE INDICATORI	COD	Sold la inceputul anului	Sold la finele perioadei	
			TOTAL	Din care: aferent sumelor angajate cu prevederi bugetare
TOTAL JUDETUL MURES	0			
PLATI RESTANTE-TOTAL (rd.150+300) din care:	40001	2.445.417	512.036	512.036
-sub 30 de zile(rd.151+301)	40002	472.176	486.017	486.017
- peste 30 de zile (rd.152+302)	40003	1.973.241	6.270	6.270
- peste 90 de zile (rd.153+303)	40004		19.749	19.749
PLATI RESTANTE - TOTAL SECTIUNEA DE FUNCTIONARE	40150			
(rd.160+170+240+250+270+280+290) din care:		1.197.558		
-sub 30 de zile(rd.161+171+241+251+271+281+291)	40151	427.326		
- peste 30 de zile (rd.162+172+242+252+272+282+292)	40152	770.232		
Plati restante catre furnizori,creditori din operatii comerciale (ct.4010100,ct.4030100,ct.4620101,ct.4620109)	40160			
(rd.161+162+163+165+166) din care:		1.197.558		
-sub 30 de zile	40161	427.326		
- peste 30 de zile	40162	770.232		
PLATI RESTANTE-TOTAL SECTIUNEA DEZVOLTARE	40300			
(rd.310+320+330), din care:		1.247.859	512.036	512.036
- sub 30 de zile(rd.311+321+331)	40301	44.850	486.017	486.017
- peste 30 de zile (rd.312+322+332)	40302	1.203.009	6.270	6.270
- peste 90 de zile (rd.313+323+333)	40303		19.749	19.749
Plati restante catre furnizori,creditori din operatii comerciale (ct.4040100,ct.4050100,ct.4620101,ct.4620103,ct.4620109)	40310			
(rd.311+312+313+315+316),din care:		1.247.859	512.036	512.036
- sub 30 de zile	40311	44.850	486.017	486.017
- peste 30 de zile	40312	1.203.009	6.270	6.270
- peste 90 de zile din care:	40313		19.749	19.749

Conducatorul institutiei




Conducatorul compartimentului
financiar contabil




I. PLATI RESTANTE
-bugete locale-
31 12 2021

pag. 2 - lei -

DENUMIRE INDICATORI	COD	Sold la inceputul anului	Sold la finele perioadei	
			TOTAL	Din care: aferent sumelor angajate cu prevederi bugetare
TOTAL JUDETUL MURES	0			
PLATI RESTANTE-TOTAL (rd.150+300) din care:	42001	2.445.417	512.036	512.036
-sub 30 de zile(rd.151+301)	42002	472.176	486.017	486.017
- peste 30 de zile (rd.152+302)	42003	1.973.241	6.270	6.270
- peste 90 de zile (rd.153+303)	42004		19.749	19.749
PLATI RESTANTE - TOTAL SECTIUNEA DE FUNCTIONARE (rd.160+170+240+250+270+280+290) din care:	42150	1.197.558		
-sub 30 de zile(rd.161+171+241+251+271+281+291)	42151	427.326		
- peste 30 de zile (rd.162+172+242+252+272+282+292)	42152	770.232		
Plati restante catre furnizori,creditori din operatii comerciale (ct.4010100,ct.4030100,ct.4620101,ct.4620109)	42160			
(rd.161+162+163+165+166) din care:		1.197.558		
-sub 30 de zile	42161	427.326		
- peste 30 de zile	42162	770.232		
PLATI RESTANTE-TOTAL SECTIUNEA DEZVOLTARE (rd.310+320+330), din care:	42300	1.247.859	512.036	512.036
- sub 30 de zile(rd.311+321+331)	42301	44.850	486.017	486.017
- peste 30 de zile (rd.312+322+332)	42302	1.203.009	6.270	6.270
- peste 90 de zile (rd.313+323+333)	42303		19.749	19.749
Plati restante catre furnizori,creditori din operatii comerciale (ct.4040100,ct.4050100,ct.4620101,ct.4620103,ct.4620109)	42310			
(rd.311+312+313+315+316),din care:		1.247.859	512.036	512.036
- sub 30 de zile	42311	44.850	486.017	486.017
- peste 30 de zile	42312	1.203.009	6.270	6.270
- peste 90 de zile din care:	42313		19.749	19.749

Conducatorul institutiei

Conducatorul compartimentului
financiar contabil



DISPONIBIL DIN MIJLOACE CU DESTINATIE SPECIALA


31 12 2021

- lei -

DENUMRE INDICATORI	COD	DISPONIBIL LA INCEPUTUL ANULUI	INCASARI	PLATI	DISPONIBIL LA SFARSITUL PERIOADEI
TOTAL JUDETUL MURES	0				
TOTAL (rd.02 la 15)	05001	185.725	80.212	167.249	98.688
- Sume primite ca donatii si sponsorizari (ct.5500101,ct.5500102/analitice distincte)	05002	128.428	79.646	167.249	40.825
- Garantii materiale retinute gestionarilor conform Legii nr.22/1969 (ct.5500101,ct.5500102/analitice distincte)	05003	57.297	566		57.863

Conducatorul institutiei,

Conducatorul compartimentului
financiar-contabil



A handwritten signature in black ink.


Situatia activelor si datoriilor institutiilor publice
din administratia locala
31 12 2021

pag.: 1 - lei -

COD	DENUMIRE INDICATORI	Sold la inceputul anului	Sold la sfarsitul perioadei
0	TOTAL JUDETUL MURES		
18005	Disponibilitati in lei ale institutiilor publice locale si ale institutiilor publice de subordonare locala, la trezorerii (ct.5100000+5120101+5120501+5150101+5150103+5150500+5150600+5160101+5160301+5160302+5170101+5170301+5170302+5210100+5210300+5280000+5290201+5290301+5290400+5290901+5410101+5500101+ 5520000+5550101+5570101+5580101+5580201+5600101+5600300+5610101+5610300+5620101+5620300-7700000), din care:	3.116.569	4.737.943
18008	Total (in baze cash) (rd.04+05)	3.116.569	4.737.943
18010	Total (in baze accrual)(rd.08+09)	3.116.569	4.737.943
18023	Alte valori (ct.5320100+5320200+5320300+5320400+5320500+5320600+5320800)	437.587	444.229
18032	Disponibilitati ale institutiilor publice locale si ale institutiilor de subordonare locala la institutiile de credit rezidente (ct.5110101+5110102+5120102+5120402+5120502+5150102+5150202+5160102+5160202+5170102+5170202+5290202+5290302+5290902+5500102+5550102+5550202+5570202+5580102+5580302+5600102+5600103+5610102+5610103+5620102+5620103), din care:	63.579	64.586
18036	Total (in baze cash) (rd.32+35)	63.579	64.586
18038	Total (in baze accrual) (rd.36+37)	63.579	64.586
18131	Actiuni necotate detinute de autoritatile locale la societati nefinanciare (ct.2600200-2960102)(S11)	538.010	538.010
18134	Total (la valoarea contabila neta (la valoarea de intrare mai putin ajustarile cumulate pentru pierderea de valoare) (rd.131+132+133)	538.010	538.010
18157	Creante comerciale necurente legale de livrari de bunuri si servicii de catre autoritatile locale sau de institutii subordonate acestora (ct.4110201+4110208+4130200+4610201-4910200-4960200) Total (rd.158+159+160+164) din care:	18.416	18.938
18158	- de la populatie(gospodariile populatiei)(S14)	18.416	18.938
18165	Creante comerciale curente legate de livrari de bunuri si servicii de catre autoritatile locale sau de institutii subordonate acestora(ct.2320000+2340000+4090101+4090102+4110101+4110108+4130100+4180000+4610101-4910100-4960100) Total(rd.166+167+168+172)din care de la:	1.436.067	1.796.589
18167	-de la societati nefinanciare (S11)	366	3.029
18168	-de la institutiile publice, din care: (rd.169+170+171)	1.435.701	1.793.560
18171	-Fonduri de securitate sociala(S1314)	1.435.701	1.793.560
181711	-din care: creantele unitatilor sanitare cu paturi fata de Casele de Sanatate	1.429.749	1.781.434
18176	1.Creante ale bugetului local (ct.4640000-4970000). Total (rd.177+178+179+183), din care:	2.454.031	2.386.055
18177	- de la gospodariile populatie (S14)	2.454.031	2.071.113
18178	- de la societati nefinanciare (S11)		314.942
18185	Total creante (rd.176+184)	2.454.031	2.386.055
18191	Sume de primit de la Autoritatea de Certificare / Autoritatile de Management / Agentiile de Plati - FONDURI EXTERNE NERAMBURSABILE POSTADERARE (ct.4580301)	34.698.374	50.608.226
18203	1.Sume datorate tertilor reprezentand garantii si cautiuni aflate in conturile institutiilor publice (ct.4280101+4280201+4620101+4620109).Total (rd.204+205+206), din care:	94.931	230.528
18204	- salariatilor (gospodariile populatiei)(S143)	74.051	228.706
18205	- societati nefinanciare (S11)	20.880	1.822

COD	DENUMIRE INDICATORI	Sold la inceputul anului	Sold la sfarsitul perioadei
18262	Credite pe termen scurt contractate de autoritatile locale si institutii din subordinea acestora (ct.1620100+1630100+1670101+1670103+ 1670109+5190101+5190102+5190106+5190180). Total (rd.263+264+265+265.1), din care acordate de:	1.762.161	2.107.138
18263	- Societati care accepta depozite, exclusiv banca centrala (S122)	1.762.161	2.107.138
18268	Total(in baze cash)(rd.262+266+267+267.1)	1.762.161	2.107.138
18275	Total (in baze accrual) (cash+dobanzi) (rd.268+274)	1.762.161	2.107.138
18286	Credite pe termen lung primite (contractate, garantate, asimilate,etc) de institutiile publice locale (ct.1620200+1630200+1670201+1670202+1670203+1670209).Total (rd.287+288+289+289.1) din care acordate de:	18.255.027	18.371.058
18287	- Societati care accepta depozite, exclusiv banca centrala (S122)	18.255.027	18.371.058
18290	Total (in baze cash)(rd.286)	18.255.027	18.371.058
18320	Datorii comerciale curente legate de livrari de bunuri si servicii (ct.4010100+4030100+ 4040100+4050100+4080000+4190000+4620101). Total (rd.321+322+326+327) din care catre:	4.092.328	4.795.531
18321	-Societati nefinanciare (S11)	4.092.328	4.795.531
18331	Datoriile institutiilor publice din administratia locala catre bugete (ct.4310100+4310200+4310300+4310400+4310500+4310600+4310700+4370100+4370200+4370300+4420300+4420801+4440000+4460100+4460200+4480100)	1.708.263	1.737.065
18332	Salariile angajatilor (ct.4210000+4230000+4260000+4270100+4270300+4280101)	2.456.907	2.350.369
18333	Alte drepturi cuvenite altor categorii de persoane (ct.4260000+4270200+4270300+4290000+4380000)	152.404	138.211
18335	Total (rd.331+332+333+334)	4.317.574	4.225.645
183421	Provizioane necurente (ct.1510201+1510202+1510203+1510204+1510208), din care:	1.872.646	1.662.424
183423	Provizioane necurente reprezentand drepturi de natura salariala stabilite in favoarea personalului din sectorul bugetar prin titluri devenite executorii (din soldul ct.1510203)	110.153	

Conducatorul institutiei

Conducatorul compartimentului financiar- contabil



SITUATIA ACTIVELOR FIXE AMORTIZABILE
31 12 2021

Anexa 35a

- lei -

DENUMIREA ACTIVELOR FIXE	Cod	Existent la 31.12.2021		SOLD LA INCEPUTUL ANULUI	CRESTERI					alte cal
		1	2		3	4=5+6+7+8+9	5	6	7	
				TOTAL din care:	diferente din reevaluare	achizitii*	transferuri/ primit cu titlu gratuit	donatii, sponsorizari		
A	B			3						9
TOTAL JUDETUL MURES										
Concesiuni, brevete, licente, mărci comerciale, drepturi și active similare (ct.2050000)	003			66.246		9.163				
Alte active fixe necorporale(ct.2080100,2080200)	004			2.320.924		469.263				
TOTAL	005			2.387.170		478.426				
ACTIVE FIXE CORPORALE										
Amenajari la terenuri (ct.2110200)	007					418.512				
Construcții (ct.212) din care:	008			5.322.327		2.305.582				
-alte active fixe încadrate în grupa construcții (ct.2120901), din care:	016					2.305.582				
Instalații tehnice, mijloace de transport, animale și planteții (ct.2130100,2130200, 2130300,2130400)	017			11.138.467		4.662.462				
Mobilier, aparatură birou, echipamente de protecție a valorilor umane și mate- riale și alte active fixe corporale (ct.2140000)	018			2.593.363		212.664				
TOTAL	019			19.445.207		7.599.270				
TOTAL ACTIVE FIXE	020			21.802.377		8.077.696				

Judetul: 28 Judetul Mures

Unitatea administrativ-teritoriala: 5669317 CONSILIUL LOCAL LUDUS

Anexa nr. 31

pag: 1

Situatia actiunilor/partilor sociale detinute direct/indirect de catre UAT, la operatorii economici

10-02-2022

Nr. Crt.	Operatorul Economic la care Unitatea administrativ teritoriala este actionar direct sau indirect					Unitatea Administrativ teritoriala este actionara		Valoarea actiunilor/partilor sociale din capitalul social al operatorului economic, detinute de catre unitatea administrativ teritoriala (lei)		Ponderea in Capitalul social al operatorului economic 11 = 9 / 6 * 100 11 = 10 / 6 * 100
	Cod unic de identificare	Cod CAEN al activitatii principale a operatorului economic	Denumirea operatorului Economic	Tip operator (SRL, SA, ASO, RA, RAS)	Capitalul social al operatorului economic (lei)	Direct	Indirect	Direct	Indirect	
1.	2	3	4	5	6	7	8	9	10	
1	38547405	8129	S.C. ADMINISTRATIV SERV LUDUS S.R.L.	SRL	180.000,00	Direct		180.000,00	0,00	100,000
2	10755074	3600	S.C. COMPANIA AQUASERV SA	SA	7.575.500,00	Direct		324.423,00	0,00	4,280
3	15349689	6832	S.C. PARC INDUSTRIAL SA	SA	1.445.902,00	Direct		33.587,00	0,00	2,320
3 Operator(i) economic(i) la care UAT detine actiuni/parti sociale						Total valoare actiuni raportate la data: 31-12-2021:		538.010,00	0,00	

Conducatorul institutiei,



Conducatorul compartimentului financiar-contabilitate,

Nota:

Judetul = cel din care face parte unitatea administrativ teritoriala (UAT);

col 7 = UAT este actionar direct la operatorul economic(Op.Ec): situatia in care o UAT detine in nume propriu actiuni sau parti sociale la un Op.Ec


col 8 = UAT este actionar INDIRECT la Op.Ec: situatia in care un Op.Ec, la care o UAT detine in nume propriu, integral sau majoritar, actiuni sau parti sociale, este actionar sau detine parti sociale la un alt Op.Ec;

In municipiul Bucuresti, autoritatile administratiei publice locale de la nivelul sectoarelor raporteaza operatorii economici la care administreaza/controlleaza actiuni sau parti sociale, potrivit hotararilor Consiliului General al Municipiului Bucuresti;


col 1 - Operator economic: societate comerciala la care o UAT detine actiuni sau parti sociale; regii autonome in subordinea autoritatilor administratiei publice locale (RAS).

DENUMIREA ACTIVELOR FIXE	Cod	REDUCERI						SOLID LA SFARSITUL ANULUI	Valoarea					
		TOTAL din care:	Reevaluare	dezmemborari	transferuri	vanzari	alte cai		aterentia activelor fixe			neamortizabile		
									Fondul activelor fixe necorporale ct.1000000+ 1000101+ 1000201+ 1000202+ 1000301+	Domeniul public al statului ct.1010000	Domeniul privat al statului ct.1020101	Proprietatea privata a institutiilor publice ct.1020102	Domeniul public al U.A.T. ct.1030000	Domeniul privat al U.A.T. ct.1040101
A	B	11=12+13+ 14+15+16	12	13	14	15	16	17=4+5-11 17=18-19+20-21+ 22+23-24	19	20	21	22	23	24
TOTAL JUDETEL MURES														
Active fixe necorporale in curs de executie (ct.2330000)	003							54.307						
TOTAL	004							54.307						
ACTIVE FIXE CORPORALE	006													
Amplasari la terenuri (ct.2110200)	007							8.437.351		8.437.351				
Terenuri (ct.2110100)	008	374.215		230.878	143.337			19.116.357		8.646.663		5.570.696		4.898.998
Construcții (ct.212) din care:	016							170.432.994				170.432.994		
alte active fixe încadrate în grupa construcții (ct.2120901)	017	374.215		230.878	143.337			170.432.994				170.432.994		
Instalații tehnice, mijloace de transport, animale și plantații (ct.2130100+2130200+2130300+2130400)	019							2.388.303				2.388.303		
Active fixe corporale în curs de executie (ct.2310000)	021	5.898.453		5.798.470	99.983			14.792.710		8.646.663		186.829.344		4.898.998
TOTAL	022	6.272.668		6.029.348	243.320			215.167.715		8.646.663		186.829.344		4.898.998
TOTAL ACTIVE FIXE		6.272.668		6.029.348	243.320			215.222.022		8.646.663		186.829.344		4.898.998

Conducatorul institutiei



Conducatorul compartimentului financiar-contabil



Situația plăților efectuate
din fonduri externe nerambursabile (FEN) postaderare (titlul 56 și titlul 58) la data de
31.12.2021


Anexa 27

Pag.: 1 - lei -

Denumirea sursei de finanțare	Buget de stat (s 01-stat)	Buget local (s 02-local)	Bugetul asigurărilor sociale de stat (s 03-bass)	Bugetul asigurărilor pentru somaj (s 04-somaj)	Bugetul fondului național unic de asigurări sociale de sănătate (s05-sanatate)	Bugetul instituțiilor publice și activităților finanțate integral sau parțial din venituri proprii (s10-local)	Bugetul fondurilor externe nerambursabile (s08-stat+asigurari+local)	Bugetul creditelor externe (s06-stat+local)	Bugetul creditelor interne (s07-stat+local)	Bugetul instituțiilor publice și activităților finanțate integral sau parțial din venituri proprii (s20-stat+asigurari+autonome)	Bugetul instituțiilor publice și activităților finanțate integral din venituri proprii (s10-stat+autonome)
A	01	02	03	04	05	06	07	08	09	10	11
TOTAL JUDEȚUL MUREȘ											
Total plăți (titlul VIII cod56+ titlul X cod58) (rd.2+rd.11)		2.663.534							1.315.978		
Total plăți (titlul X cod58)		2.663.534							1.315.978		
Active nefinanciare (titlul XIII)		2.663.534							1.315.978		

Conducatorul instituției

Conducătorul compartimentului financiar-contabil



CONTUL DE EXECUTIE AL BUGETULUI LOCAL - VENITURI

31 12 2021


Pag. 1 -lei-

Capi- tot	Sub- capi- tot	Pa- ra- gra- ful	Ar- ti- col	Ali- ne- at	Denumire indicator	Prevederi bugetare initiale	Prevederi bugetare definitive	Drepturi constatate			Incasari realizate	Stingeri pe alte cai decat incasari	Drepturi constatate de incasat
								Total, din care:	din anii precedenti	din anul curent			
A					B	1	2	3=4+5	4	5	6	7	8=3-6-7
0					TOTAL JUDETEL MURES								
0001	02				TOTAL VENITURILE-BUGET LOCAL	64.801.000	44.829.000	42.558.570	2.454.031	40.104.539	40.172.515		2.386.055
0002					I. VENITURI CURENTE	32.665.000	34.239.000	34.701.529	2.454.031	32.247.498	32.319.307		2.382.222
0003					A. VENITURI FISCALE	30.421.000	31.657.000	31.389.227	1.681.447	29.707.780	29.714.103		1.675.124
0004					A1. IMPOZIT PE VENIT, PROFIT SI CASTIGURI DIN CAPITAL	11.948.000	12.203.000	12.183.507		12.183.507	12.183.507		
0300	02				A1.2 IMPOZIT PE VENIT, PROFIT SI CASTIGURI DIN CAPITAL DE LA PERSOANE FIZICE	11.948.000	12.203.000	12.183.507		12.183.507	12.183.507		
0302	18				IMPOZIT PE VENIT Impozit pe veniturile din transferul proprietatilor imobiliare din patrimoniul personal	43.000	62.000	67.089		67.089	67.089		
0402					COTE SI SUME DEFALCATE DIN IMPOZITUL PE VENIT								
0402	01				Cote defalcate din impozitul pe venit	11.905.000	12.141.000	12.116.418		12.116.418	12.116.418		
0402	04				Suma alocata din cotele defalcate din impozitul pe venit pentru echilibrarea bugetelor locale	10.157.000	9.843.000	9.842.410		9.842.410	9.842.410		
0402	05				Suma repartizate din Fondul la dispozitia Consiliului Judecan	1.184.000	1.715.000	1.691.008		1.691.008	1.691.008		
0700	02				A3 IMPOZITE SI TAXE PE PROPRIETATE	564.000	583.000	583.000		583.000	583.000		
0702	01				IMPOZITE SI TAXE PE PROPRIETATE Impozit si taxa pe cladiri	4.576.000	4.986.000	5.541.303	784.307	4.756.996	4.793.620		747.683
					Impozit pe cladiri de la persoane fizice	4.576.000	4.986.000	5.541.303	784.307	4.756.996	4.793.620		747.683
					Impozit si taxa pe cladiri de la persoane fizice	2.587.000	2.787.000	3.115.952	349.880	2.766.072	2.741.887		374.065
0702	01				Impozit si taxa pe cladiri de la persoane fizice	1.271.000	1.371.000	1.647.075	255.282	1.391.793	1.367.288		279.787

Capi- tol	Sub- capi- tol	Pa- ra- gra- ful	Gru- pa/ Titlu- col	Ali- ne- at	Denumire indicator	Prevederi bugetare initiale		Prevederi bugetare definitive		Drepturi constatate			Incasari realizate	Stingeri pe alte cai decat incasari	Drepturi constatate de incasat
						1	2	Total, din care:	4	5	6	7			
					B	1	2	3=4+5	4	5	6	7	8=3-6-7		
0702	02				persoane juridice	1.316.000	1.416.000	1.468.877	94.598	1.374.279	1.374.599		94.278		
		01			Impozit si taxa pe teren	1.799.000	1.979.000	2.183.238	376.474	1.806.764	1.846.403		336.835		
					Impozit pe terenuri de la persoane fizice	725.000	825.000	995.571	241.265	754.306	763.919		231.652		
		02			Impozit si taxa pe teren de la persoane juridice	695.000	745.000	711.946	60.837	651.089	685.560		28.386		
		03			Impozitul pe terenul extravilan + Restante anii anteriori din impozitul pe terenul agricol	379.000	409.000	475.721	74.352	401.369	398.924		76.797		
		03			Taxe judiciare de timbru si alte										
					taxe de timbru	156.000	186.000	209.335	52.845	156.490	178.897		30.438		
		50			Alte impozite si taxe pe proprietate	34.000	34.000	32.778	5.108	27.670	26.433		6.345		
		02			A4 IMPOZITE SI TAXE PE BUNURI SI SERVICII	8.420.000	10.188.000	10.637.444	539.710	10.097.734	10.098.256		539.188		
		1102			SUME DEFALCATE DIN TVA	6.678.000	8.326.000	8.295.967		8.295.967	8.295.967				
		02			Sume defalcate din taxa pe valoarea adaugata pentru finantarea cheltuielilor descentralizate la nivelul comunelor, oraselor, municipiilor, sectoarelor si Municipiului Bucuresti										
		05			Sume defalcate din taxa pe valoarea adaugata pentru drumuri	4.645.000	4.723.000	4.692.967		4.692.967	4.692.967				
		06			Sume defalcate din taxa pe valoarea adaugata pentru echilibrarea bugetelor locale	15.000	15.000	15.000		15.000	15.000				
		1502			TAXE PE SERVICII SPECIFICE	2.018.000	3.588.000	3.588.000		3.588.000	3.588.000				
		01			Impozit pe spectacole	1.000	1.000	56		56	56				
		1602			TAXE PE UTILIZAREA BUNURILOR,	1.000	1.000	56		56	56				

Capi- tol	Sub- capitol	Pa- ra- gra- ful	Gru- pa / fi- col	Ali- ne- at	Denumire indicator	Prevederi bugetare initiale	Prevederi bugetare definitive	Drepturi constatate			Incasari realizate	Singeri pe alte cai decat incasari	Drepturi constatate de incasat
								Total, din care:	din ani precedenti	din anul curent			
A					B	1	2	3=4+5	4	5	6	7	8=3-6-7
4202	69				Dezvoltare Locala Subventii de la bugetul de stat catre bugetele locale necesare sustinerii derularii proiectelor finantate din fonduri externe nerambursabile (FEN) postaderare, aferente perioadei de programare 2014-2020 Subventii de la bugetul de stat pentru decontarea cheltuielilor pentru carantina	5.357.000	4.237.000	3.981.969	3.981.969	3.981.969	3.981.969		
4202	80				SUBVENTII DE LA ALTE ADMINISTRATII Alte subventii primite de la administra- tia centrala pentru finantarea unor activitati	2.710.000	810.000	182.300	182.300	182.300	182.300		
4302	20				Suma alocate din bugetul ANCPPI pentru finantarea lucrarilor de inregistrare sistemata din cadrul Programului national de cadastru si cartea funciara	12.000	15.000	14.944	14.944	14.944	14.944		
4302	34				Suma alocate pentru cheltuielile cu alocatia de hrana si cu indemnizatia de cazare pentru personalul din serviciiile sociale publice aflate in izolare preventiva la locul de munca	378.000	366.000	63.301	63.301	63.301	63.301		
4302	41				Suma alocate pentru cheltuielile cu alocatia de hrana si cu indemnizatia de cazare pentru personalul din serviciiile sociale publice aflate in izolare preventiva la locul de munca	116.000	116.000	29.734	29.734	29.734	29.734		
4802					SUME PRIMITE DE LA UE/ALTI DONATORI IN CONTUL PLATILOR EFECTUATE SI PREFINANATARI AFERENTE CADRULUI FINANCIAR 2014-2020	250.000	250.000	33.567	33.567	33.567	33.567		
4802	01				Fondul European de Dezvoltare Regionala(FEDR)	22.757.000	4.008.000	2.609.463	2.609.463	2.609.463	2.609.463		
						22.757.000	4.008.000	2.609.463	2.609.463	2.609.463	2.609.463		

Capi-Sub- tol	Pa- ra- graf	Gru- pa/ Titlu	Al- ti- col	Denumire indicator	Prevederi bugetare initiale	Prevederi bugetare definitive	Drepturi constatate		Incasari realizate	Stingeri pe alte cai decat incasari	Drepturi constatate de incasat	
							Total, din care:	din anii precedenti				
A				B	1	2	3=4+5	4	5	6	7	8=3-6-7
4802	01	01		Sume primite in contul platilor efectuate in anul curent	22.581.000	2.326.000	987.955		987.955	987.955		
4802	01	02		Sume primite in contul platilor efectuate in ani anteriori	176.000	145.000	85.439		85.439	85.439		
4802	01	03		Prefinantare		1.537.000	1.536.069		1.536.069	1.536.069		




CONTUL DE EXECUȚIE AL BUGETULUI LOCAL - VENITURI
SECTIUNEA DE FUNCȚIONARE
31.12.2021

Pag. 1 -lei-


Capi- tol	Sub- capi- tol	Pa- ra- gra- ful	Ar- ti- col	Ali- ne- at	Denumire indicator	Prevederi bugetare initiale	Prevederi bugetare definitive	Drepturi constatate			Incasari realizate	Stingeri pe alte cai decat incasari	Drepturi constatate de incasat
								Total, din care:	din anii precedenti	din anul curent			
A					B	1	2	3=4+5	4	5	6	7	8=3-6-7
0001	02				TOTAL VENITURI-BUGET LOCAL	31.568.000	33.250.000	33.944.552	2.454.031	31.490.521	31.562.330		2.382.222
0002					L. VENITURI CURENTE	30.261.000	31.811.000	32.916.235	2.454.031	30.462.204	30.534.013		2.382.222
0003					A. VENITURI FISCALE	30.421.000	31.657.000	31.389.227	1.681.447	29.707.780	29.714.103		1.675.124
0004					A1. IMPOZIT PE VENIT, PROFIT SI CASTIGURI DIN CAPITAL	11.948.000	12.203.000	12.183.507		12.183.507	12.183.507		
0300					A1.2 IMPOZIT PE VENIT, PROFIT SI CASTIGURI DIN CAPITAL DE LA PERSOANE FIZICE	11.948.000	12.203.000	12.183.507		12.183.507	12.183.507		
0302					IMPOZIT PE VENIT	43.000	62.000	67.089		67.089	67.089		
18					Impozitul pe veniturile din transferul proprietatilor imobiliare din patrimoniul personal	43.000	62.000	67.089		67.089	67.089		
0402					COTE SI SUME DEFALCATE DIN IMPOZITUL PE VENIT	11.905.000	12.141.000	12.116.418		12.116.418	12.116.418		
01					Cote defalcate din impozitul pe venit	10.157.000	9.843.000	9.842.410		9.842.410	9.842.410		
04					Sume alocate din cotele defalcate din impozitul pe venit pentru echilibrarea bugetelor locale	1.184.000	1.715.000	1.691.008		1.691.008	1.691.008		
05					Sume repartizate din Fondul la dispozitia Consiliului Județean	564.000	583.000	583.000		583.000	583.000		
0700	02				A3 IMPOZITE SI TAXE PE PROPRIETATE	4.576.000	4.986.000	5.541.303	784.307	4.756.996	4.793.620		747.683
0702					IMPOZITE SI TAXE PE PROPRIETATE	4.576.000	4.986.000	5.541.303	784.307	4.756.996	4.793.620		747.683
01					Impozit si taxa pe cladiri	2.587.000	2.787.000	3.115.952	349.880	2.766.072	2.741.887		374.065
01					Impozit pe cladiri de la persoane fizice	1.271.000	1.371.000	1.647.075	255.282	1.391.793	1.367.288		279.787
02					Impozit si taxa pe cladiri de la persoane juridice	1.316.000	1.416.000	1.468.877	94.598	1.374.279	1.374.279		94.278

Capi- tol	Sub- pa- ra- gra- ful	Pa- ra- gra- ful	Al- ne- ti- col	A	Denumire indicator	Prevederi bugetare initiale	Prevederi bugetare definitive	Drepturi constatate			Incasari realizate	Stingeri pe alte cai decat incasari	Drepturi constatate de incasat
								Total, din care:	din anii precedenti	din anul curent			
					B	1	2	3=4+5	4	5	6	7	8=3-6-7
3702	03				tare a bugetului local(cu semnul minus)	-2.404.000	-2.428.000	-1.785.294		-1.785.294	-1.785.294		
4100	02				IV. SUBVENTII	1.307.000	1.439.000	1.028.317		1.028.317	1.028.317		
4200					SUBVENTII DE LA ALTE NIVELE ALE ADMINISTRATIEI PUBLICE	1.307.000	1.439.000	1.028.317		1.028.317	1.028.317		
4202					SUBVENTII DE LA BUGETUL DE STAT	929.000	1.073.000	965.016		965.016	965.016		
34					Subventii pentru acordarea ajutorului pentru incalzirea locuintei si a suplimentului pentru energie alocate pentru consumul de combustibili solizi si/sau petrolieri	11.000	152.000	152.236		152.236	152.236		
41					Subventii de la bugetul de stat pentru finantarea sanatatii	906.000	906.000	797.836		797.836	797.836		
80					Subventii de la bugetul de stat pentru decontarea cheltuielilor pentru carantina	12.000	15.000	14.944		14.944	14.944		
4302					SUBVENTII DE LA ALTE ADMINISTRATII Alte subventii primite de la administra- tia centrala pentru finantarea unor activitati	378.000	366.000	63.301		63.301	63.301		
34					Sume alocate din bugetul ANCPJ pentru finantarea lucrarilor de inregistrare sistemica din cadrul Programului national de cadastru si carte funciara	116.000	116.000	29.734		29.734	29.734		
41					Sume alocate pentru cheltuielile cu alocatia de hrana si cu indemnizatia de cazare pentru personalul din serviciile	250.000	250.000	33.567		33.567	33.567		

Capi-Sub- tot	Pa- ra- graf	Gru- pa / Titlu	Ar- ti- col	Ali- ne- at	Denumire indicator	Prevederi bugetare initiale	Prevederi bugetare definitive	Drepturi constatate		Incasari realizate	Stingeri pe alte cai decat incasari	Drepturi constatate de incasat
								Total, din care:	din anii precedenti			
					B	1	2	3=4+5	4	6	7	8=3-6-7
4302	41				social publice aflate in izolare preventiva la locul de munca	12.000						



Capi-Sub- tot	Pa- ra- gra- ful	Gru- pa / Titlu col at	Ali- ne- at	Denumire indicator	Prevederi bugetare initiale	Prevederi bugetare definitive	Drepturi constatate		Incasari realizate	Stingeri pe alte cai decat incasari	Drepturi constatate de incasat	
							Total, din care:	din anii precedenti				
A				B	1	2	3=4+5	4	5	6	7	8=3-6-7
4202	69			proiectelor finantate din fonduri externe nerambursabile (FEN) postaderare, aferente perioadei de programare 2014-2020	2.710.000	810.000	182.300		182.300	182.300		
4802				SUME PRIMITE DE LA UE/ALTI DONATORI IN CONTUL PLATILOR EFECTUATE SI PREFINANTARI AFERENTE CADRULUI FINANCIAR 2014-2020	22.757.000	4.008.000	2.609.463		2.609.463	2.609.463		
01				Fondul European de Dezvoltare Regionala(FEDR)	22.757.000	4.008.000	2.609.463		2.609.463	2.609.463		
	01			Sume primite in contul platilor efectuate in anul curent	22.581.000	2.326.000	987.955		987.955	987.955		
	02			Sume primite in contul platilor efectuate in anii anteriori	176.000	145.000	85.439		85.439	85.439		
	03			Prefinantare		1.537.000	1.536.069		1.536.069	1.536.069		



CONTUL DE EXECUTIE AL BUGETULUI LOCAL - CHELTUIELI
31.12.2021

Capi- tol	Sub- capi- tol	Pa- ra- gra- ful graf	Gr- pa / Titlu	Al- ne- at	Denumire indicator	Credite de angajament		Credite bugetare		Angajamente bugetare	Angajamente legale	Plati efectuate	Angajamente legale de platit	Cheltuieli efective
						initiale	definitive	initiale	definitive					
A					B									
0					1	2	3	4	5	6	7	8=6-7	9	
5002					TOTAL JUDETEL MURES									
5100	02				TOTAL CHELTUIELI			64.853.000	44.881.000	40.210.901	40.210.901	40.146.974	63.927	34.972.457
5102					Partea I-a SERVICII PUBLICE GENERALE			16.769.000	9.574.000	7.950.967	7.950.967	7.942.571	8.396	7.219.101
	01				AUTORITATI PUBLICE SI ACTIUNI EXTERNE			15.098.000	8.580.000	6.973.532	6.973.532	6.969.518	4.014	5.991.634
					Autoritati executive si legislative			15.098.000	8.580.000	6.973.532	6.973.532	6.969.518	4.014	5.991.634
					Autoritati executive			15.098.000	8.580.000	6.973.532	6.973.532	6.969.518	4.014	5.991.634
5402					ALTE SERVICII PUBLICE GENERALE			1.189.000	494.000	479.670	479.670	475.288	4.382	469.892
	05				Fond de rezerva bugetara la dispozitia autoritatilor locale									
5402	10				Servicii publice comunitare de evidenta a persoanelor			492.000	492.000	477.747	477.747	473.365	4.382	469.892
5402	50				Alte servicii publice generale			2.000	2.000	1.923	1.923	1.923		
5502					TRANZACTII PRIVIND DATORIA PUBLICA SI IMPRUMUTURI			482.000	500.000	497.765	497.765	497.765		757.575
6000	02				Partea II-a APARARE, ORDINE PUBLICA SI SIGURANTA NATIONALA			2.299.000	2.269.000	2.233.984	2.233.984	2.226.957	7.027	2.180.453
6102					ORDINE PUBLICA SI SIGURANTA NATIONALA			2.299.000	2.269.000	2.233.984	2.233.984	2.226.957	7.027	2.180.453
	03				Ordine publica			1.489.000	1.447.000	1.423.304	1.423.304	1.421.953	1.351	1.353.598
					Politie comunitara			1.489.000	1.447.000	1.423.304	1.423.304	1.421.953	1.351	1.353.598
	05				Protectie civila si protectia contra incendiilor (protectie civila nonmilitara)									
					Partea III-a CHELTUIELI SOCIAL-CULTURALE			810.000	822.000	810.680	810.680	805.004	5.676	826.855
6500	02				INVATAMANT			13.973.000	13.211.000	11.812.806	11.812.806	11.772.144	46.662	11.987.725
6502					Invatamant prescolar si primar			2.827.000	2.857.000	2.707.119	2.707.119	2.707.119		2.593.691
					Invatamant prescolar			520.700	552.400	511.954	511.954	511.954		495.276
	01				Invatamant prescolar			474.000	474.000	457.095	457.095	457.095		440.417

Capi- tol	Sub- capi- tol	Pa- ra- gra- ful	Gru- pa / Titlu	Ali- ne- at	Denumire indicator	Credite de angajament		Credite bugetare	Angajamente legale	Plati efectuate	Angajamente legale de platit	Cheltuieli efective
						1	2					
			A		B							
7402	05				Salubritate si gestiunea deseurilor			3.290.000	2.969.640	2.969.640	2.969.640	4.828.779
		01			Salubritate			1.984.000	1.840.353	1.840.353	1.840.353	3.840.694
		02			Colectarea, tratarea si distrugerea deseurilor			1.168.000	1.129.287	1.129.287	1.129.287	988.085
7402	06				Canalizarea si tratarea apelor reziduale			178.000	40.528	40.528	40.528	173.927
8000	02				Partea V-a ACTIUNI ECONOMICE			12.074.000	11.508.113	11.508.113	11.508.113	7.282.047
8002					ACTIUNI GENERALE ECONOMICE, SI DE MUNCA			100.000	119.202	119.202	119.202	47.305
8002	01				Actiuni generale economice si comerciale			100.000	119.202	119.202	119.202	47.305
		06			Prevenire si combatere inundatii si gheturi			100.000	119.202	119.202	119.202	47.305
8302					AGRICULTURA, SILVICULTURA, PISCICULTURA SI VANATOARE			126.000	32.802	32.802	32.802	
8302	03				Agricultura			126.000	32.802	32.802	32.802	
8402		30			Alte cheltuieli in domeniul agriculturii			126.000	32.802	32.802	32.802	
		03			TRANSPORTURI			11.927.000	11.327.255	11.327.255	11.327.255	7.207.969
		01			Transport rutier			11.750.000	11.327.255	11.327.255	11.327.255	7.207.969
		02			Drumuri si poduri			30.000				132
		03			Transport in comun			1.097.000	1.412.048	1.412.048	1.412.048	1.320.871
8702					Strazi			10.623.000	9.915.207	9.915.207	9.910.917	5.886.966
					ALTE ACTIUNI ECONOMICE			98.000	28.854	28.854	28.854	26.773
		50			Alte actiuni economice			98.000	28.854	28.854	28.854	26.773

DETALIEREA CHELTUIELILOR
- buget local -
31.12.2021

Capi- tol	Sub- capit- ol	Pa- ra- graf	Gr- pa / Titlu	Ar- ti- col	Ali- ne- at	Denumire indicator	Credite de angajament			Credite bugetare		Angajamente legale	Plati efectuate	Angajamente legale de platit	Cheltuieli efective					
							1	2	3	4						5	6	7	8-6-7	9
										initiale	definitive									
0						B	1	2	3	4	5	6	7	8-6-7	9					
						TOTAL JUDEȚUL MUREȘ														
5002						TOTAL CHELTUIELI			64.853.000	44.881.000	40.210.901	40.210.901	40.146.974	63.927	34.972.457					
	01					CHELTUIELI CURENTE			55.588.000	36.467.000	33.214.563	33.214.563	33.150.636	63.927	28.740.100					
	10					TITLUL I CHELTUIELI DE PERSONAL			13.805.000	13.766.500	13.766.500	13.766.500	13.702.573	63.927	13.696.308					
	10 01					Cheltuieli salariale in bani			13.469.600	13.429.600	13.429.600	13.429.600	13.382.623	46.977	13.373.984					
	10 01 01					Salarii de baza			11.961.000	12.071.200	12.071.200	12.071.200	12.050.793	20.407	12.037.442					
	10 01 05					Sporuri pentru conditiile de munca			132.600	128.100	128.100	128.100	125.291	2.809	126.215					
	10 01 06					Alte sporuri			154.000	126.600	126.600	126.600	121.876	4.724	125.821					
	10 01 12					Indemnizatii plătite unor persoane din afara unitatii			309.000	233.700	233.700	233.700	232.606	94	232.358					
	10 01 13					Drepturi de delegare			1.000	1.000	1.000	1.000	160	840	160					
	10 01 17					Indemnizatii de hrana			798.000	750.700	750.700	750.700	734.494	16.206	735.585					
	10 01 30					Alte drepturi salariale in bani			114.000	118.300	118.300	118.300	116.403	1.897	116.403					
	10 03					Contributii			335.400	336.900	336.900	336.900	319.950	16.950	322.324					
	10 03 01					Contributii de asigurari sociale de stat			19.500	19.400	19.400	19.400	13.994	5.406	13.994					
	10 03 02					Contributii de asigurari de somaj			1.300	1.300	1.300	1.300	443	857	443					
	10 03 03					Contributii de asigurari sociale de sanatate			6.700	6.900	6.900	6.900	4.606	2.294	4.606					
	10 03 04					Contributii de asigurari pentru accidente de munca si boli profesionale			800	800	800	800	133	667	133					
	10 03 05					Prime de asigurare viata plătite de angajator pentru angajati			4.000	4.000	4.000	4.000	3.508	492	3.508					
	10 03 06					Contributii pentru concedii si indemnizatii			1.500	1.500	1.500	1.500	753	747	753					
	10 03 07					Contributia asiguratorie pentru munca			301.600	303.000	303.000	303.000	296.513	6.487	298.887					

Capi- tol	Sub- capi- tol	Pa- ra- graf	Gru- pa / Titlu	Ar- ti- col	Ali- ne- at	Denumire indicator	Credite de angajament		Credite bugetare		Angajamente bugetare	Angajamente legale	Plati efectuate	Angajamente legale de platit	Cheltuieli efective
							1	2	3	4					
			A			B									
			20			TITLUL II BUNURI SI SERVICII									
			20	01		Bunuri si servicii	10.678.000		12.497.500	11.292.352	11.292.352	11.292.352	11.292.352		9.873.774
			20	01	01	Furnituri de birou	6.903.900		7.753.600	7.043.767	7.043.767	7.043.767	7.043.767		6.377.658
			20	01	02	Materiale pentru curatenie	118.500		130.000	120.026	120.026	120.026	120.026		103.048
			20	01	03	Incalziti, iluminati si forta motrica	119.000		138.100	127.667	127.667	127.667	127.667		113.985
			20	01	04	Apa, canal si salabritate	1.511.000		1.620.900	1.520.834	1.520.834	1.520.834	1.520.834		1.456.558
			20	01	05	Carburanti si lubrifianti	1.543.500		2.094.000	1.967.028	1.967.028	1.967.028	1.967.028		1.720.549
			20	01	07	Transport	436.500		428.500	428.500	428.500	428.500	428.500		366.688
			20	01	08	Posta, telecomunicatii, radio, tv, internet	51.000		55.100	51.178	51.178	51.178	51.178		52.843
			20	01	09	Materiale si prestari de servicii cu caracter functional	141.200		168.500	168.500	168.500	168.500	168.500		161.670
			20	01	30	Alte bunuri si servicii pentru intretinere si functionare	251.500		268.500	268.500	268.500	268.500	268.500		171.382
			20	02		Reparatii curente	2.731.700		2.850.000	2.850.000	2.850.000	2.850.000	2.850.000		2.230.935
			20	03		Hrana	1.320.000		2.145.500	2.145.500	2.016.083	2.016.083	2.016.083		1.488.457
			20	03	01	Hrana pentru oameni	40.000		49.000	49.000	42.441	42.441	42.441		37.705
			20	03	02	Hrana pentru animale	40.000		42.000	42.000	36.851	36.851	36.851		32.115
			20	04		Medicamente si materiale sanitare	126.000		118.800	118.800	85.241	85.241	85.241		5.590
			20	04	01	Medicamente	4.000		5.000	5.000	5.590	5.590	5.590		71.548
			20	04	02	Materiale sanitare	63.900		61.700	61.700	3.438	3.438	3.438		3.438
			20	04	03	Reactivi	500		500	500	48.659	48.659	48.659		44.108
			20	04	04	Dezinfectanti	57.600		51.600	51.600	33.144	33.144	33.144		24.002
			20	05		Bunuri de natura obiectelor de inventar	371.000		430.700	430.700	302.484	302.484	302.484		282.662
			20	05	01	Uniforme si echipament	72.500		69.200	69.200	46.639	46.639	46.639		35.711
			20	05	30	Alte obiecte de inventar	298.500		361.500	361.500	255.845	255.845	255.845		246.951

Capi- tol	Sub- ca- pi- tol	Pa- ra- graf	Gru- pa / Titlu	Ar- ti- col	Ali- ne- at	Denumire indicator	Credite de angajament		Credite bugetare		Angajamente legale	Plati efectuate	Angajamente legale de platit	Cheltuieli efective	
							initiale	definitive	initiale	definitive					
A						B	1	2	3	4	5	6	7	8=6-7	9
	20	06				Deplasari, deplasari, transferari			27.600	31.100	19.328	19.328	19.328	19.264	19.264
	20	06	01			Deplasari interne, deplasari, transferari			27.600	31.100	19.328	19.328	19.328	19.264	19.264
	20	11				Carti, publicatii si materiale documentare			7.000	6.000	4.150	4.150	4.150	4.805	4.805
	20	12				Consultanta si expertiza			104.000	36.000	11.739	11.739	11.739	4.599	4.599
	20	13				Pregatire profesionala			50.000	50.800	36.061	36.061	36.061	36.061	36.061
	20	14				Protectia muncii			88.000	109.500	107.241	107.241	107.241	80.473	80.473
	20	23				Prevenirea si combaterea inundatiilor si ingheturilor			100.000	130.000	119.202	119.202	119.202	47.305	47.305
	20	24				Comisioane si alte costuri aferente imprumuturilor			43.000	43.000	42.000	42.000	42.000	47.424	47.424
	20	24	02			Comisioane si alte costuri aferente imprumuturilor interne			43.000	43.000	42.000	42.000	42.000	47.424	47.424
	20	30				Alte cheltuieli			1.497.500	1.593.500	1.462.615	1.462.615	1.462.615	1.375.813	1.375.813
	20	30	01			Reclama si publicitate			55.000	55.000	53.074	53.074	53.074	46.526	46.526
	20	30	03			Prime de asigurare non-viata			69.000	70.000	40.513	40.513	40.513	40.513	40.513
	20	30	04			Chirii			46.600	47.600	41.517	41.517	41.517	41.516	41.516
	20	30	30			Alte cheltuieli cu bunuri si servicii			1.326.900	1.420.900	1.327.511	1.327.511	1.327.511	1.247.258	1.247.258
	30					TITLUL III DOBANZI			439.000	457.000	455.765	455.765	455.765	450.340	450.340
	30	01				Dobanzi aferente datoriei publice interne			312.000	335.000	333.853	333.853	333.853	328.428	328.428
	30	01	01			Dobanzi aferente datoriei publice interne directe			312.000	335.000	333.853	333.853	333.853	328.428	328.428
	30	02				Dobanzi aferente datoriei publice externe									
	30	02	03			Dobanzi aferente creditelor externe garantate si/sau directe			127.000	122.000	121.912	121.912	121.912	121.912	121.912

Capi- tol	Sub- capi- tol	Pa- ra- gra- ful	Gru- pa / Titlu col	Ali- nc- at	Denumire indicator	Credite de angajament		Credite bugetare		Angajamente bugetare	Angajamente legale	Plati efectuate	Angajamente legale de platit	Cheltuieli efective
						initiale	definitive	initiale	definitive					
A						1	2	3	4	5	6	7	8=6-7	9
B														
					submprumutate			127.000	122.000	121.912	121.912	121.912		121.912
					TITLUL IV SUBVENTII			1.060.000	1.414.000	1.385.317	1.385.317	1.385.317		1.291.040
			40	03	Subventii pentru acoperirea diferentelor de pret si tarif			1.060.000	1.414.000	1.385.317	1.385.317	1.385.317		1.291.040
			50	04	TITLUL V FONDURI DE REZERVA			695.000	695.000					
			50	04	Fond de rezerva bugetara la dispozitia autoritatilor locale			695.000	695.000					
			51		TITLUL VI TRANSFERURI INTRE UNITATI ALE ADMINISTRATIEI PUBLICE			378.000	530.000	303.218	303.218	303.218		287.881
			51	01	Transferuri curente			378.000	383.000	203.413	203.413	203.413		188.076
			51	01	Transferuri catre institutii publice			138.000	148.000	133.413	133.413	133.413		118.076
			51	01	Transferuri din bugetele locale pentru finantarea cheltuielilor curente din domeniul sanatatii			240.000	235.000	70.000	70.000	70.000		70.000
			51	02	Transferuri de la bugetul de stat catre bugetele locale pentru finantarea aparatului medical si echipamentelor de comunicatii in urgenta in sanatare			147.000	147.000	99.805	99.805	99.805		99.805
			51	02	Transferuri din bugetele locale pentru finantarea cheltuielilor de capital din domeniul sanatatii				42.000					
			55		TITLUL VII ALTE TRANSFERURI			274.000	229.000	99.805	99.805	99.805		99.805
			55	01	A. Transferuri interne			274.000	229.000	228.378	228.378	228.378		27.523
			55	01	Transferuri din bugetul local catre asociatiile de dezvoltare intercomuni-			274.000	229.000	228.378	228.378	228.378		27.523

Capi- tol	Sub- capi- tol	Pa- ra- gra- ful	Gr- ps / Titlu	Ar- ti- col	Al- ne- at	Denumire indicator	Credite de angajament		Credite bugetare		Angajamente legale	Plati efectuate	Angajamente legale de platit	Cheltuieli efective
							1	2	3	4				
						B								
5100	02					Partea i-a SERVICII PUBLICE GENERALE								
5102						AUTORITATI PUBLICE SI ACTIUNI EXTERNE								
		01				CHELTUIELI CURENTE	16.769.000		9.574.000	7.950.967	7.942.571	8.396	7.219.101	
		10				TITLUL I CHELTUIELI DE PERSONAL	15.098.000		8.580.000	6.973.532	6.969.518	4.014	5.991.634	
		10	01			Cheltuieli salariale in bani	14.673.000		8.022.000	6.765.008	6.760.994	4.014	5.863.146	
		10	01	01		Salarii de baza	4.535.000		4.671.000	4.671.000	4.666.986	4.014	4.662.785	
		10	01	01	01	Salarii de baza	4.421.000		4.558.000	4.558.000	4.555.461	2.539	4.550.473	
		10	01	01	12	Indemnizatii plătite unor persoane din afara unitatii	3.950.000		4.097.000	4.097.000	4.096.790	210	4.092.720	
		10	01	13		Drepturi de delegare	240.000		233.700	233.700	233.606	94	232.358	
		10	01	17		Indemnizatii de hrana	1.000		1.000	1.000	160	840	160	
		10	01	30		Alte drepturi salariale in bani	180.000		174.300	174.300	173.349	951	173.679	
		10	03			Contributii	50.000		52.000	52.000	51.556	444	51.556	
		10	03	01		Contributii de asigurari sociale de stat	114.000		113.000	113.000	111.525	1.475	112.312	
		10	03	02		Contributii de asigurari de somaj	8.000		8.000	8.000	7.623	377	7.623	
		10	03	03		Contributii de asigurari sociale de sanatate	300		300	300	243	57	243	
		10	03	04		Contributii de asigurari pentru accidente de munca si boli profesionale	3.000		3.000	3.000	2.707	293	2.707	
		10	03	06		Contributii pentru concedii si indemnizatii	100		100	100	72	28	72	
		10	03	07		Contributia asiguratorie pentru munca	600		600	600	411	189	411	
		20				TITLUL II BUNURI SI SERVICII	102.000		101.000	101.000	100.469	531	101.256	
		20	01			Bunuri si servicii	1.103.000		1.295.000	1.160.864	1.160.864		980.386	
		20	01	01		Furnituri de birou	622.000		701.000	661.197	661.197		604.972	
		20	01	02		Materiale pentru curatenie	45.000		51.000	47.453	47.453		36.151	
		20	01	02			30.000		22.000	18.712	18.712		16.616	

Capi- tol	Sub- cap- tol	Pa- ra- graf	Gru- pa / titlu col	Ar- ti- col	Al- ne- at	Denumire indicator	Credite de angajament		Credite bugetare		Angajamente bugetare	Angajamente legale	Plati efectuate	Angajamente legale de platit	Cheltuieli efective	
							1	2	3	4						5
A							1	2	3	4	5	6	7	8-6-7	9	
B																
	20	01	03			Incalzit, iluminat si forta motrica			225.000	223.098	223.098	223.098	223.098		205.923	
	20	01	04			Apa, canal si salubritate			27.000	21.110	21.110	21.110	21.110		18.612	
	20	01	05			Carburanti si lubrifianti			15.000	9.724	9.724	9.724	9.724		11.379	
	20	01	08			Posta, telecomunicatii, radio, tv, internet			80.000	101.000	95.351	95.351	95.351		98.774	
	20	01	09			Materiale si prestari de servicii cu caracter functional			5.000	5.000	4.314	4.314	4.314		4.314	
	20	01	30			Alte bunuri si servicii pentru intretinere si functionare			210.000	255.000	241.435	241.435	241.435		213.203	
	20	02				Reparatii curente			30.000	20.000	18.609	18.609	18.609			
	20	05				Bunuri de natura obiectelor de inventar			50.000	59.000	57.304	57.304	57.304			
	20	05	30			Alte obiecte de inventar			50.000	59.000	57.304	57.304	57.304			
	20	06				Deplasari, deplasari, transferari			5.000	5.000	2.961	2.961	2.961		2.961	
	20	06	01			Deplasari interne, deplasari, transferari			5.000	5.000	2.961	2.961	2.961		2.961	
	20	11				Carti, publicatii si materiale documentare			2.000	2.000	1.150	1.150	1.150		1.150	
	20	12				Consultanta si expertiza			104.000	36.000	11.739	11.739	11.739		4.599	
	20	13				Pregatire profesionala			5.000	5.000	1.547	1.547	1.547		1.547	
	20	14				Protectia muncii			50.000	76.000	75.238	75.238	75.238		48.386	
	20	30				Alte cheltuieli			235.000	331.119	331.119	331.119	331.119		316.771	
	20	30	01			Reclama si publicitate			55.000	53.074	53.074	53.074	53.074		46.526	
	20	30	03			Prime de asigurare non-viata			15.000	15.000	6.681	6.681	6.681		6.681	
	20	30	30			Alte cheltuieli cu bunuri si servicii			165.000	321.000	271.364	271.364	271.364		263.564	
	58					TITLUL X PROIECTE CU FINANTARE DIN FONDURI EXTERNE NERAMBURSABILE CADRULUI FINANCIAR 2014-2020			8.835.000	1.835.000	713.169	713.169	713.169			

Capi- tol	Sub- capi- tol	Pa- ra- graf	Gru- pa / Titlu col at	Ali- ne- at	Denumire indicator	Credite de angajament		Credite bugetare		Angajamente legale	Plati efectuate	Angajamente legale de platit	Cheltuieli efective	
						initiale	definitive	initiale	definitive					
A					B	1	2	3	4	5	6	7	8=6-7	9
			58 01		Programe din Fondul European de Dezvoltare Regionala (FEDR)			8.835.000	1.835.000	713.169	713.169	713.169		
			58 01 01		Finantarea nationala			1.198.000	298.000	95.802	95.802	95.802		
			58 01 02		Finantarea externa nerambursabila			7.637.000	1.537.000	617.367	617.367	617.367		
			59		TITLUL XI ALTE CHELTUIELI			200.000	221.000	219.975	219.975	219.975		219.975
			59 40		Sume aferente persoanelor cu handicap neincadrate			200.000	221.000	219.975	219.975	219.975		219.975
			70		CHELTUIELI DE CAPITAL			425.000	558.000	283.723	283.723	283.723		219.975
			71		TITLUL XIII ACTIVE NEFINANCIARE			425.000	558.000	283.723	283.723	283.723		128.488
			71 01		Active fixe			400.000	533.000	283.723	283.723	283.723		128.488
			71 01 01		Constructii			10.000	10.000					77.694
			71 01 02		Masini, echipamente si mijloace de transport			90.000	90.000	87.737	87.737	87.737		19.739
			71 01 03		Mobilier, aparatura birotica si alte active corporale			100.000	120.000	119.118	119.118	119.118		1.450
			71 01 30		Alte active fixe (inclusiv reparatii capitale)			200.000	313.000	76.868	76.868	76.868		29.605
			71 03		Reparatii capitale aferente activelor fixe									
			84		PLATI EFECTUATE IN ANII PRECEDENTI SI RECUPERATE IN ANUL CURENT					-75.199	-75.199	-75.199		
			85		Titlul XIX PLATI EFECTUATE IN ANII PRECEDENTI SI RECUPERATE IN ANUL CURENT					-75.199	-75.199	-75.199		
			85 01		Plati efectuate in anii precedenti si recuperate in anul curent					-75.199	-75.199	-75.199		

Capi- tol	Sub- capit- ol	Pa- ra- graf	Gru- pa / Titlu	Ar- ti- col	Ali- ne- at	Denumire indicator	Credite de angajament		5	6	7	Angajamente legale de platit	Cheltuieli efective
							1	2					
A						B	3	4	5	6	7	8=6-7	9
						Plati efectuate in anii precedenti si recuperate in anul curent (SE)	in initiale	definitive	Angajamente bugetare	Angajamente legale	Plati efectuate	Angajamente legale de platit	Cheltuieli efective
5402	85	01	01			ALTE SERVICII PUBLICE GENERALE	1.189.000	494.000	-75.199	479.670	-75.199	479.670	469.892
	01					CHELTUIELI CURENTE	1.189.000	494.000	479.670	479.670	475.288	4.382	469.892
	10	01				TITLUL I CHELTUIELI DE PERSONAL	463.000	463.000	463.000	463.000	458.618	4.382	460.480
	10	01	01			Cheltuieli salariale in bani	449.000	448.900	448.900	448.900	445.166	3.734	446.960
	10	01	01			Salarii de baza	412.000	411.600	411.600	411.600	409.318	2.282	411.241
	10	01	17			Indemnizatii de hrana	20.000	20.000	20.000	20.000	18.565	1.435	18.496
	10	01	30			Alte drepturi salariale in bani	17.000	17.300	17.300	17.300	17.285	17	17.283
	10	03				Contributii	14.000	14.100	14.100	14.100	13.452	648	13.520
	10	03	01			Contributii de asigurari sociale de stat	2.700	2.800	2.800	2.800	2.705	95	2.705
	10	03	02			Contributii de asigurari de somaj	100	100	100	100	85	15	85
	10	03	03			Contributii de asigurari sociale de sanatate	1.000	1.000	1.000	1.000	890	110	890
	10	03	04			Contributii de asigurari pentru accidente de munca si boli profesionale	100	100	100	100	26	74	26
	10	03	06			Contributii pentru concedii si indemnizatii	200	200	200	200	146	54	146
	10	03	07			Contributia asiguratorie pentru munca	9.900	9.900	9.900	9.900	9.600	300	9.608
	20					TITLUL II BUNURI SI SERVICII	31.000	31.000	16.670	16.670	16.670		9.412
	20	01				Bunuri si servicii	16.000	16.000	10.352	10.352	10.352		9.380
	20	01	01			Furnituri de birou	5.000	5.000	4.607	4.607	4.607		3.670
	20	01	04			Apă, canal si salubritate	2.000	2.000	588	588	588		547
	20	01	09			Materiale si prestari de servicii cu caracter functional	1.000	1.000					

Capi- tol	Sub- capi- tol	Pa- ra- graf	Gru- pa / Titlu col at	Ali- ne- at	Denumire indicator	Credite de angajament		Credite bugetare		Angajamente bugetare	Angajamente legale	Plati efectuate	Angajamente legale de platit	Cheltuieli efective
						initiate	definitive	initiale	definitive					
A					1	2	3	4	5	6	7	8-6-7	9	
B														
	20	01	30		Alte bunuri si servicii pentru intretinere si functionare			8.000	8.000	5.157	5.157	5.157		5.163
	20	05			Bunuri de natura obiectelor de inventar			10.000	10.000	4.395	4.395	4.395		32
	20	05	30		Alte obiecte de inventar			10.000	10.000	4.395	4.395	4.395		32
	20	06			Deplasari, deplasari, transferari			1.000	1.000					
	20	06	01		Deplasari interne, deplasari, transferari			1.000	1.000					
	20	13			Pregatire profesionala			2.000	2.000					
	20	30			Alte cheltuieli			2.000	2.000	1.923	1.923	1.923		
	20	30	30		Alte cheltuieli cu bunuri si servicii			2.000	2.000	1.923	1.923	1.923		
	50				TITLUL V FONDURI DE REZERVA			695.000						
	50	04			Fond de rezerva bugetara la dispozitia autoritatilor locale			695.000						
5502					TRANZACTII PRIVIND DATORIA PUBLICA SI IMPRUMUTURI			482.000	500.000	497.765	497.765	497.765		757.575
	01				CHELTUIELI CURENTE			482.000	500.000	497.765	497.765	497.765		497.764
	20				TITLUL II BUNURI SI SERVICII			43.000	43.000	42.000	42.000	42.000		47.424
	20	24			Comisioane si alte costuri aferente imprumuturilor			43.000	43.000	42.000	42.000	42.000		47.424
	20	24	02		Comisioane si alte costuri aferente imprumuturilor interne			43.000	43.000	42.000	42.000	42.000		47.424
	30				TITLUL III DOBANZI			439.000	457.000	455.765	455.765	455.765		450.340
	30	01			Dobanzi aferente datoriei publice interne			312.000	335.000	333.853	333.853	333.853		328.428
	30	01	01		Dobanzi aferente datoriei publice interne directe			312.000	335.000	333.853	333.853	333.853		328.428
	30	02			Dobanzi aferente datoriei publice externe			127.000	122.000	121.912	121.912	121.912		121.912

Capi- tol	Sub- capit- ol	Pa- ra- gra- ful	Gru- pa / Trila col	Al- ne- at	Denumire indicator	Credite de angajament				Angajamente legale	Plati efectuate	Angajamente legale de platit	Cheltuieli efective	
						1	2	3	4					
A						1	2	3	4	5	6	7	8=6-7	9
					B									
	30	02	03		Dobanzii aferente creditelor externe garantate si/sau directe submprumutate	127.000		122.000	121.912	121.912	121.912			121.912
	79				OPERATIUNI FINANCIARE									
	81	02			TITLUL XVII RAMBURSARI DE CREDITE									259.811
	81	02			Rambursari de credite interne									259.811
	81	02	02		Diferente de curs aferente datoriei publice interne									259.811
6000	02				Partea II-a APARARE, ORDINE PUBLICA SI SIGURANTA NATIONALA									
6102					ORDINE PUBLICA SI SIGURANTA NATIONALA									
	01				CHELTUIELI CURENTE									
	10				TITLUL I CHELTUIELI DE PERSONAL									
	10	01			Cheltuieli salariale in bani	2.099.000		2.056.000	2.233.984	2.233.984	2.233.984	2.226.957	7.027	2.180.453
	10	01	01		Salarii de baza	2.047.000		2.004.700	2.004.700	2.004.700	2.004.700	1.998.816	5.884	1.964.366
	10	01	06		Alte sporuri	1.800.000		1.789.000	1.789.000	1.789.000	1.789.000	1.788.528	472	1.757.408
	10	01	17		Indemnizatii de hrana	122.000		98.600	98.600	98.600	98.600	96.525	2.075	93.765
	10	01	30		Alte drepturi salariale in bani	112.000		103.100	103.100	103.100	103.100	99.914	3.186	99.344
	10	03			Contributii	13.000		14.000	14.000	14.000	14.000	13.849	151	13.849
	10	03	01		Contributii de asigurari sociale de stat	52.000		51.300	51.300	51.300	51.300	50.157	1.143	50.371
	10	03	02		Contributii de asigurari de somaj	2.100		2.100	2.100	2.100	2.100	2.091	9	2.091
	10	03	03		Contributii de asigurari sociale de sanatate	100		100	100	100	100	66	34	66
	10	03	04		Contributii de asigurari pentru accidente de munca si boli profesionale	800		800	800	800	800	688	112	688
						100		100	100	100	100	20	80	20

Capi- tol	Sub- capi- tol	Pa- ra- graf	Gru- pa / Titlu	Ar- ti- col	Ab- ne- at	Denumire indicator	Credite de angajament		Credite bugetare		Angajamente bugetare	Angajamente legale	Plati efectuate	Angajamente legale de platit	Cheltuieli efective
							initiale	definitive	initiale	definitive					
A							1	2	3	4	5	6	7	8=6-7	9
B															
20	05					Bunuri de natura obiectelor de inventar			132.000	149.000	138.910	138.910	138.910	106.985	
20	05	30				Alte obiecte de inventar			132.000	149.000	138.910	138.910	138.910	106.985	
20	06					Deplasari, detasari, transferari			12.000	17.000	16.064	16.064	16.064	16.000	
20	06	01				Deplasari interne, detasari, transferari			12.000	17.000	16.064	16.064	16.064	16.000	
20	11					Carti, publicatii si materiale documentare			4.000	3.000	3.000	3.000	3.000	3.655	
20	13					Pregatire profesionala			36.000	30.800	27.914	27.914	27.914	27.914	
20	14					Protectia muncii			38.000	33.500	32.003	32.003	32.003	32.087	
20	30					Alte cheltuieli			55.500	52.500	50.132	50.132	50.132	50.131	
20	30	04				Chirii			36.600	37.600	36.114	36.114	36.114	36.113	
20	30	30				Alte cheltuieli cu bunuri si servicii			18.900	14.900	14.018	14.018	14.018	14.018	
57						TITLUL VIII ASISTENTA SOCIALA			197.000	128.000	92.646	92.646	92.646	92.645	
57	02					Ajutoare sociale			197.000	128.000	92.646	92.646	92.646	92.645	
57	02	01				Ajutoare sociale in numerar			102.000	103.000	72.707	72.707	72.707	71.910	
57	02	02				Ajutoare sociale in natura			19.000	7.000	4.139	4.139	4.139	4.935	
57	02	03				Tichete de cresa si tichete sociale pentru gradinita			76.000	18.000	15.800	15.800	15.800	15.800	
59						TITLUL XI ALTE CHELTUIELI			509.000	590.000	587.014	587.014	587.014	587.014	
59	01					Burse			509.000	590.000	587.014	587.014	587.014	587.014	
70						CHELTUIELI DE CAPITAL			396.000	391.000	351.518	351.518	351.518	336.500	
71						TITLUL XIII ACTIVE NEFINANCIARE			396.000	391.000	351.518	351.518	351.518	336.500	
71	01					Active fixe			396.000	391.000	351.518	351.518	351.518	336.500	
71	01	01				Constructii			236.000	255.000	253.210	253.210	253.210	293.146	
71	01	02				Masini, echipamente si mijloace de transport			190.000	190.000	188.958	188.958	188.958	243.912	
71	01	03				Mobilier, aparatura birou si alte			28.000	47.100	46.759	46.759	46.759	26.127	

Capi- tol	Sub- cap- itol	Pa- ra- graf	Gru- pa / Titlu col	Af- ti- col	AH- ne- at	Denumire indicator	Credite de angajament		Credite bugetare		Angajamente legale bugetare	Angajamente legale	Plati efectuate	Angajamente legale de platit	Cheltuieli efective
							initiale	definitive	initiale	definitive					
A						B	1	2	3	4	5	6	7	8=6-7	9
						active corporale				17.493	17.493	17.493			22.607
	71	01	30			Alte active fixe (inclusiv reparatii capitale)			18.000						500
	71	03				Reparatii capitale aferente activelor fixe			160.000	136.000	98.308	98.308	98.308		43.354
	84					PLATI EFECTUATE IN ANII PRECEDENTI SI RECUPERATE IN ANUL CURENT									
	85					Titlul XIX PLATI EFECTUATE IN ANII PRECEDENTI SI RECUPERATE IN ANUL CURENT									
	85	01				Plati efectuate in anii precedenti si recuperate in anul curent									
	85	01	01			Plati efectuate in anii precedenti si recuperate in anul curent (SF)									
6602						SANATATE			2.083.000	2.134.000	1.741.042	1.741.042	1.740.365	677	1.877.963
	01					CHELTUIELI CURENTE			1.905.000	1.956.000	1.730.166	1.730.166	1.729.489	677	1.714.705
	10					TITLUL I CHELTUIELI DE PERSONAL			749.000	705.000	705.000	705.000	704.323	677	693.778
	10	01				Cheltuieli salariale in bani			734.000	689.600	689.600	689.600	689.001	599	678.510
	10	01	01			Salarii de baza			630.000	589.000	589.000	589.000	588.591	409	577.755
	10	01	05			Sporuri pentru conditii de munca			71.000	69.600	69.600	69.600	69.508	92	70.031
	10	01	17			Indemnizatii de hrana			33.000	31.000	31.000	31.000	30.902	98	30.724
	10	03				Contributii			15.000	15.400	15.400	15.400	15.322	78	15.268
	10	03	07			Contributia asiguratorie pentru munca			15.000	15.400	15.400	15.400	15.322	78	15.268
	20					TITLUL II BUNURI SI SERVICII			781.000	729.000	715.361	715.361	715.361		711.122
	20	01				Bunuri si servicii			14.000	21.000	14.218	14.218	14.218		13.042
	20	01	01			Furnituri de birou			1.000	2.000	1.668	1.668	1.668		1.668

Capi- tol	Sub- capi- tol	Pa- ra- gra- ful	Gr- pa / Titlu	Ar- ti- col	Ab- ne- at	Denumire indicator	Credite de angajament		Credite bugetare		Angajamente bugetare	Angajamente legale	Plati efectuate	Angajamente legale de platit	Cheltuieli efective
							initiale	definitive	initiale	definitive					
A							1	2	3	4	5	6	7	8=6-7	9
B															
20	01	02				Materiale pentru curatenie	2.000		2.000	2.000	353	353	353		353
20	01	07				Transport	2.000		2.000	935	935	935	935		935
20	01	30				Alte bunuri si servicii pentru intretinere si functionare	9.000		15.000	11.262	11.262	11.262	11.262		10.086
20	04					Medicamente si materiale sanitare	11.000		11.000	5.811	5.811	5.811	5.811		5.811
20	04	01				Medicamente	3.000		4.000	3.438	3.438	3.438	3.438		3.438
20	04	02				Materiale sanitare	6.000		5.000	1.701	1.701	1.701	1.701		1.701
20	04	04				Dezinfectanti	2.000		2.000	672	672	672	672		672
20	05					Bunuri de natura obiectelor de inventar	3.000		3.000	2.249	2.249	2.249	2.249		232
20	05	01				Uniforme si echipament	1.500		1.500	1.282	1.282	1.282	1.282		232
20	05	30				Alte obiecte de inventar	1.500		1.500	967	967	967	967		
20	06					Deplasari, detasari, transferari	1.000		1.000	83	83	83	83		83
20	06	01				Deplasari interne, detasari, transferari	1.000		1.000	83	83	83	83		83
20	30					Alte cheltuieli	752.000		693.000	693.000	693.000	693.000	693.000		691.954
20	30	30				Alte cheltuieli cu bunuri si servicii	752.000		693.000	693.000	693.000	693.000	693.000		691.954
51						TITLUL VI TRANSFERURI INTRE UNITATI ALE ADMINISTRATIEI PUBLICE									
51	01					Transferuri curente	240.000		382.000	169.805	169.805	169.805	169.805		169.805
51	01	46				Transferuri din bugetele locale pentru finantarea cheltuielilor curente din domeniul sanatatii	240.000		235.000	70.000	70.000	70.000	70.000		70.000
51	02					Transferuri de capital			235.000						
51	02	22				Transferuri de la bugetul de stat catre bugetele locale pentru finantarea aparaturii medicale si echipamentelor de comunicatii in urgenta in sanatate	240.000		147.000	99.805	99.805	99.805	99.805		99.805
									42.000						

Capi- tol	Sub- capi- tol	Pa- ra- graf	Gru- pa / Titlu	Ar- ti- col	Ali- ne- at	Denumire indicator	Credite de angajament		Credite bugetare		Angajamente bugetare	Angajamente legale	Plati efectuate	Angajamente legale de platit	Cheltuieli efective
							initiale	definitive	initiale	definitive					
A							1	2	3	4	5	6	7	8-6-7	9
B															
6702						recuperate in anul curent (SD)									
	01					CULTURA, RECREERE SI RELIGIE			3.832.000	3.705.000	-78.000	-78.000	-78.000	15.534	3.166.146
	10					CHELTUIELI CURENTE			3.176.000	3.105.000	2.934.973	2.934.973	2.919.439	15.534	2.481.254
	10	01				TITLUL I CHELTUIELI DE PERSONAL			1.752.000	1.677.000	1.677.000	1.677.000	1.661.466	15.534	1.668.798
	10	01	01			Cheltuieli salariale in bani			1.708.000	1.633.500	1.633.500	1.633.500	1.625.214	8.286	1.632.092
	10	01	01	01		Salarii de baza			1.561.000	1.498.000	1.498.000	1.498.000	1.494.811	3.189	1.501.138
	10	01	06			Alte sporuri			2.000	4.000	4.000	4.000	2.244	1.756	2.455
	10	01	17			Indemnizatii de hrana			122.000	107.500	107.500	107.500	104.414	3.086	104.754
	10	01	30			Alte drepturi salariale in bani			23.000	24.000	24.000	24.000	23.745	255	23.745
	10	03				Contributii			44.000	43.500	43.500	43.500	36.252	7.248	36.706
	10	03	01			Contributii de asigurari sociale de stat			4.000	3.800	3.800	3.800	3.800	3.800	
	10	03	02			Contributii de asigurari de somaj			200	200	200	200	200	200	
	10	03	03			Contributii de asigurari sociale de sanatate			1.500	1.700	1.700	1.700	1.700	1.700	
	10	03	04			Contributii de asigurari pentru accidente de munca si boli profesionale			100	100	100	100	100	100	
	10	03	06			Contributii pentru concedii si indemnizatii			200	200	200	200	200	200	
	10	03	07			Contributia asiguratorie pentru munca			38.000	37.500	37.500	37.500	36.252	1.248	36.706
	20					TITLUL II BUNURI SI SERVICII			893.000	908.000	699.157	699.157	699.157		653.556
	20	01				Bunuri si servicii			763.000	809.000	683.751	683.751	683.751		603.313
	20	01	01			Furnituri de birou			3.500	3.500	400	400	400		263
	20	01	02			Materiale pentru curatenie			13.000	22.000	18.855	18.855	18.855		17.780
	20	01	03			Incalzit, iluminat si forta motrica			249.000	314.000	278.817	278.817	278.817		275.949
	20	01	04			Apa, canal si salubritate			95.500	130.500	99.547	99.547	99.547		84.563

Capi- tol	Pa- ra- graf	Gru- pa / Titlu	Ar- ti- col	Ali- ne- at	Denumire indicator	Credite de angajament		Credite bugetare		Angajamente legale	Plati efectuate	Angajamente legale de platit	Cheltuieli efective	
						initiale	definitive	initiale	definitive					
A					B	1	2	3	4	5	6	7	8-6-7	9
					CADRULUI FINANCIAR 2014-2020									
					Programe din Fondul European de Dezvoltare Regionala (FEDR)			340.000	340.000					
					58 01 01 Finantarea nationala			340.000	340.000					
					58 01 02 Finantarea externa nerambursabila			164.000	164.000					
					59 TITLUL XI ALTE CHELTUIELI			176.000	176.000					
					59 11 Asociatii si fundatii			181.000	170.000	158.900	158.900		158.900	158.900
					59 22 Actiuni cu caracter stiintific si social-cultural			146.000	146.000	135.000	135.000		135.000	135.000
					70 CHELTUIELI DE CAPITAL			35.000	24.000	23.900	23.900		23.900	23.900
					71 TITLUL XIII ACTIVE NEFINANCIARE			656.000	600.000	399.916	399.916		399.916	684.892
					71 01 Active fixe			656.000	600.000	399.916	399.916		399.916	684.892
					71 01 01 Constructii			606.000	550.000	351.204	351.204		351.204	684.892
					71 01 02 Masini, echipamente si mijloace de transport			291.000	318.000	317.086	317.086		317.086	562.878
					71 01 03 Mobilier, aparatura birotica si alte active corporale			120.000	37.000	34.118	34.118		34.118	35.312
					71 01 30 Alte active fixe (inclusiv reparatii capitale)			195.000	195.000					19.181
					71 03 Reparatii capitale aferente activelor fixe			50.000	50.000	48.712	48.712		48.712	67.521
6802					ASIGURARI SI ASISTENTA SOCIALA			5.231.000	4.515.000	4.429.672	4.429.672		4.429.672	4.349.925
					CHELTUIELI CURENTE			5.231.000	4.515.000	4.429.672	4.429.672		4.429.672	4.349.135
					TITLUL I CHELTUIELI DE PERSONAL			2.240.000	2.307.500	2.307.500	2.307.500		2.307.500	2.294.614
					Cheltuieli salariale in bani			2.185.600	2.249.900	2.249.900	2.249.900		2.249.900	2.242.302
					Salarii de baza			1.918.000	1.984.600	1.984.600	1.984.600		1.984.600	1.984.191

Capi- tol	Sub- capi- tol	Pa- ra- graf	Gru- pa / Titlu	Ar- ti- col	Al- ne- at	Denumire indicator	Credite de angajament		Credite bugetare		Angajamente legale	Plati efectuate	Angajamente legale de platit	Cheltuieli efective
							initiale	definitive	initiale	definitive				
A						1	2	3	4	5	6	7	8=6-7	9
B														
10	01	05				Sporuri pentru conditii de munca			61.600	58.500	58.500	55.783	2.717	56.184
10	01	17				Indemnizatii de hrana			195.000	195.800	195.800	190.470	5.330	191.957
10	01	30				Alte drepturi salariale in bani			11.000	11.000	11.000	9.970	1.030	9.970
10	03					Contributii			54.400	57.600	57.600	51.969	5.631	52.312
10	03	01				Contributii de asigurari sociale de stat			2.700	2.700	2.700	1.575	1.125	1.575
10	03	02				Contributii de asigurari de somaj			600	600	600	49	551	49
10	03	03				Contributii de asigurari sociale de sanatate			400	400	400	321	79	321
10	03	04				Contributii de asigurari pentru accidente de munca si boli profesionale			400	400	400	15	385	15
10	03	06				Contributii pentru concedii si indemnizatii			300	300	300	84	216	84
10	03	07				Contributia asiguratorie pentru munca			50.000	53.200	53.200	49.925	3.275	50.268
20						TITLUL II BUNURI SI SERVICII			162.000	192.500	129.730	129.730		109.821
20	01					Bunuri si servicii			77.900	98.100	69.025	69.025		64.508
20	01	01				Furnituri de birou			7.000	8.000	7.542	7.542		6.096
20	01	02				Materiale pentru curatenie			6.500	7.100	6.319	6.319		4.820
20	01	03				Incalzit, iluminat si forta motrica			20.000	33.900	26.036	26.036		24.494
20	01	04				Apa, canal si salubritate			6.000	8.000	4.478	4.478		4.294
20	01	05				Carburanti si lubrifianti			16.000	16.000	4.862	4.862		6.416
20	01	07				Transport			1.500	1.500	1.027	1.027		1.027
20	01	08				Posta, telecomunicatii, radio, tv, internet			200	200	79	79		79
20	01	09				Materiale si prestari de servicii cu caracter functional			1.000	1.000				

Capi- tol	Sub- capi- tol	Pa- tra- graf	Gru- pa / Titlu	Ar- ti- col	Ali- ne- at	Denumire indicator	Credite de angajament		Credite bugetare		Angajamente legale	Plati efectuate	Angajamente legale de platit	Cheltuieli efective		
							1 initiale	2 definitive	3 initiale	4 definitive						
A							1	2	3	4	5	6	7	8-6-7	9	
B																
20	01	30	Alte bunuri si servicii pentru intretinere si functionare						19.700	22.400	18.682	18.682		17.282		
20	02		Reparatii curente					4.000	4.000							
20	03		Hrana					40.000	42.000	36.851	36.851		36.851	32.115		
20	03	01	Hrana pentru oameni					40.000	42.000	36.851	36.851		36.851	32.115		
20	04		Medicamente si materiale sanitare					11.000	10.800	2.078	2.078		2.078	1.118		
20	04	01	Medicamente					1.000	1.000							
20	04	02	Materiale sanitare					3.500	3.300	863	863		863	863		
20	04	03	Reactivi					500	500							
20	04	04	Dezinfectanti					6.000	6.000							
20	05		Bunuri de natura obiectelor de inventar					10.000	12.000	1.215	1.215		1.215	255		
20	05	01	Uniforme si echipament					3.000	3.000	9.696	9.696		9.696			
20	05	30	Alte obiecte de inventar					7.000	9.000	2.612	2.612		2.612			
20	06		Deplasari, detasari, transferari					2.100	1.600	7.084	7.084		7.084	77		
20	06	01	Deplasari interne, detasari, transferari					2.100	1.600	77	77		77	77		
20	13		Pregatire profesionala					5.000	12.000	6.600	6.600		6.600	6.600		
20	30		Alte cheltuieli					12.000	12.000	5.403	5.403		5.403	5.403		
20	30	03	Prime de asigurare non-viata					2.000	2.000							
20	30	04	Chirii					10.000	10.000	5.403	5.403		5.403	5.403		
TITLUL VI TRANSFERURI INTRE UNITATI ALE ADMINISTRATIEI PUBLICE																
51	01		Transferuri curente					23.000	33.000	31.620	31.620		31.620	30.000		
51	01	01	Transferuri catre institutiile publice					23.000	33.000	31.620	31.620		31.620	30.000		
57			TITLUL VIII ASISTENTA SOCIALA					23.000	33.000	31.620	31.620		31.620	30.000		
57	02		Ajutoare sociale					1.760.000	1.940.000	1.920.964	1.920.964		1.920.964	1.914.700		
57	02	01	Ajutoare sociale in numerar					1.760.000	1.940.000	1.920.964	1.920.964		1.920.964	1.914.700		
								1.760.000	1.940.000	1.920.964	1.920.964		1.920.964	1.914.700		

Capi- tol	Sub- capi- tol	Pa- ra- graf	Gru- pa / Titlu	Ar- ti- col	Ali- ne- at	Denumire indicator	Credite de angajament		Credite bugetare		Angajamente bugetare	Angajamente legale	Plati efectuate	Angajamente legale de platit	Cheltuieli efective
							initiale	definitive	initiale	definitive					
A						B	1	2	3	4	5	6	7	8=6-7	9
	58					TITLUL X PROIECTE CU FINANTARE DIN FONDURI EXTERNE NERAMBURSABILE CADRULUI FINANCIAR 2014-2020									
	58	01				Programe din Fondul European de Dezvoltare Regionala (FEDR)			1.046.000	42.000	39.858	39.858	39.858	39.858	
	58	01	01			Finantarea nationala			1.046.000	42.000	39.858	39.858	39.858	39.858	
	58	01	02			Finantarea externa nerambursabila			191.000	6.000	5.276	5.276	5.276	5.276	
	58	01	03			Cheltuieli neeligibile			805.000	35.000	34.499	34.499	34.499	34.499	
	70					CHELTUIELI DE CAPITAL			50.000	1.000	83	83	83	83	790
	71	01				TITLUL XIII ACTIVE NEFINANCIARE									790
	71	01				Active fixe									790
	71	01	02			Masini, echipamente si mijloace de transport									790
7000	02					Partea IV-a SERVICII SI DEZVOLTARE PUBLICA, LOCUINTE, MEDIU SI APE									
7002						LOCUINTE, SERVICII SI DEZVOLTARE PUBLICA CHELTUIELI CURENTE									
	01					TITLUL I CHELTUIELI DE PERSONAL									
	10	01				Cheltuieli salariale in bani			19.738.000	7.615.000	6.705.031	6.705.031	6.701.479	6.705.031	6.303.131
	10	01	01			Salarii de baza			16.995.000	4.147.000	3.694.863	3.694.863	3.691.311	3.694.863	1.300.425
	10	01	17			Indemnizatii de hrana			16.845.000	3.907.000	3.546.329	3.546.329	3.542.777	3.546.329	1.202.943
	10	03				Contributi			272.000	266.000	266.000	266.000	262.448	266.000	258.018
	10	03	07			Contributia asiguratorie pentru munca			266.000	260.000	260.000	260.000	256.738	260.000	252.341
	20	01				TITLUL II BUNURI SI SERVICII			250.000	244.000	244.000	244.000	241.740	244.000	238.037
	20	01				Bunuri si servicii			16.000	16.000	16.000	16.000	14.998	16.000	14.304
	20	01	01			Furnituri de birou			6.000	6.000	6.000	6.000	5.710	6.000	5.677
	20	01	01						6.000	6.000	6.000	6.000	5.710	6.000	5.677
	20	01	01						1.138.000	1.140.000	1.039.651	1.039.651	1.039.651	1.039.651	829.326
	20	01	01						764.500	773.500	727.199	727.199	727.199	727.199	586.432
	20	01	01						1.000	1.000					

Capi- tol	Sub- capi- tol	Pa- ra- graf	Gru- pa / Titlu	Ar- ti- col	Al- ne- at	Denumire indicator	Credite de angajament		Credite bugetare		Angajamente legale	Plati efectuate	Angajamente legale de platit	Cheltuieli efective	
							initiale	definitive	initiale	definitive					
A							1	2	3	4	5	6	7	8-6-7	9
B															
20	01	02	Materiale pentru curatenie				500		500						
20	01	03	Incalzit, iluminat si forta motrica				356.000		332.000	305.330	305.330			274.141	
20	01	04	Apa, canal si salubritate				1.000		5.000	2.477	2.477			2.449	
20	01	05	Carburanti si lubrifianti				10.000		10.000	8.752	8.752			7.045	
20	01	30	Alte bunuri si servicii pentru intretinere si functionare				396.000		425.000	410.640	410.640			302.797	
20	02		Reparatii curente				40.000		33.000	18.740	18.740			16.585	
20	06		Deplasari, detasari, transferari				500		500						
20	06	01	Deplasari interne, detasari, transferari				500		500						
20	30		Alte cheltuieli				333.000		333.000	293.712	293.712			226.309	
20	30	03	Prime de asigurare non-viata				3.000		3.000						
20	30	30	Alte cheltuieli cu bunuri si servicii				330.000		330.000	293.712	293.712			226.309	
TITLUL VI TRANSFERURI INTRE UNITATI ALE ADMINISTRATIEI PUBLICE															
51	01		Transferuri curente				105.000		105.000	101.793	101.793			88.076	
51	01	01	Transferuri catre institutiile publice				105.000		105.000	101.793	101.793			88.076	
55	01		TITLUL VII ALTE TRANSFERURI				105.000		105.000	101.793	101.793			88.076	
55	01		A. Transferuri interne				274.000		229.000	228.378	228.378			27.523	
55	01	42	Transferuri din bugetul local catre asociatiile de dezvoltare intercomuni- tate				274.000		229.000	228.378	228.378			27.523	
58			TITLUL X PROIECTE CU FINANTARE DIN FONDURI EXTERNE NERAMBURSABILE												
58	01		CADRULUI FINANCIAR 2014-2020				15.056.000		2.167.000	1.910.507	1.910.507			1.910.507	
Programe din Fondul European de Dezvoltare Regionala (FEDR)															
58	01		Programe din Fondul European de Dezvoltare Regionala (FEDR)				15.056.000		2.167.000	1.910.507	1.910.507			1.910.507	

Capi- tol	Sub- cap- tol	Pa- ra- graf	Gru- pa / Titlu col	Ali- ne- at	Denumire indicator	Credite de angajament		Credite bugetare		Angajamente bugetare	Angajamente legale	Plati efectuate	Angajamente legale de platit	Cheltuieli efective
						initiale	definitive	initiale	definitive					
A					B									
					1	2	3	4	5	6	7	8=6-7	9	
	58	01	01		Finantarea nationala			2.960.000	329.000	280.480	280.480	280.480		
	58	01	02		Finantarea externa nerambursabila			11.996.000	1.836.000	1.628.074	1.628.074	1.628.074		
	58	01	03		Cheltuieli neeligibile			100.000	2.000	1.953	1.953	1.953		
	70				CHELTUIELI DE CAPITAL			150.000	240.000	148.534	148.534	148.534		97.482
	71				TITLUL XIII ACTIVE NERINANCIARE			150.000	240.000	148.534	148.534	148.534		97.482
	71	01			Active fixe			150.000	240.000	148.534	148.534	148.534		97.482
	71	01	01		Constructii			75.000	78.000	76.844	76.844	76.844		45.910
	71	01	02		Masini, echipamente si mijloace de transport			40.000	40.000	40.000	40.000	40.000		49.906
	71	01	03		Mobilier, aparatura birotica si alte active corporale									1.666
	71	01	30		Alte active fixe (inclusiv reparatii capitale)			35.000	122.000	31.690	31.690	31.690		
7402					PROTECTIA MEDIULUI			2.743.000	3.468.000	3.010.168	3.010.168	3.010.168		5.002.705
	01				CHELTUIELI CURENTE			2.487.000	3.212.000	2.835.239	2.835.239	2.835.239		2.506.741
	20				TITLUL II BUNURI SI SERVICII			2.487.000	3.212.000	2.835.239	2.835.239	2.835.239		2.506.741
	20	01			Bunuri si servicii			2.360.000	3.038.000	2.802.879	2.802.879	2.802.879		2.483.073
	20	01	04		Apa, canal si salubritate			1.210.000	1.734.000	1.659.614	1.659.614	1.659.614		1.438.807
	20	01	30		Alte bunuri si servicii pentru intretinere si functionare			1.150.000	1.304.000	1.143.265	1.143.265	1.143.265		1.044.266
	20	02			Reparatii curente			75.000	75.000	75.000	75.000	75.000		5.590
	20	03			Hrana				7.000	7.000	7.000	7.000		5.590
	20	03	02		Hrana pentru animale				7.000	7.000	7.000	7.000		5.590
	20	04			Medicamente si materiale sanitare			12.000	9.000					
	20	04	02		Materiale sanitare			10.000	7.000					
	20	04	04		Dezinfectanti			2.000	2.000					

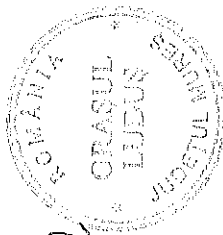
Capi- tol	Sub- capi- tol	Pa- ra- graf	Gru- pa / Titlu	Ar- ti- col	Al- ne- at	Denumire indicator	Credite de angajament		Credite bugetare		Angajamente legale	Plati efectuate	Angajamente legate de platit	Cheltuieli efective
							1	2	3	4				
			A			B					6	7	8=6-7	9
			20	05		Bunuri de natura obiectelor de inventar			40.000	83.000	26.770	26.770		18.078
			20	05	30	Alte obiecte de inventar			40.000	83.000	26.770	26.770		18.078
			70			CHELTUIELI DE CAPITAL			256.000	256.000	174.929	174.929		2.495.965
			71			TITLUL XIII ACTIVE NEFINANCIARE			256.000	256.000	174.929	174.929		2.495.965
			71	01		Active fixe			256.000	256.000	174.929	174.929		2.495.965
			71	01	01	Construcții			188.000	188.000	124.949	124.949		2.494.924
			71	01	02	Masini, echipamente si mijloace de transport			50.000	50.000	49.980	49.980		
			71	01	03	Mobilier, aparatura biroica si alte active corporale								1.041
			71	01	30	Alte active fixe (inclusiv reparatii capitale)			18.000	18.000				
8000	02					Partea V-a ACTIUNI ECONOMICE			12.074.000	12.212.000	11.508.113	11.503.823	4.290	7.282.047
8002						ACTIUNI GENERALE ECONOMICE, SI DE MUNCA								
			01			CHELTUIELI CURENTE			100.000	130.000	119.202	119.202		47.305
			20			TITLUL II BUNURI SI SERVICII			100.000	130.000	119.202	119.202		47.305
			20	23		Prevenirea si combaterea inundatiilor si ingheturilor			100.000	130.000	119.202	119.202		47.305
8302						AGRICULTURA, SILVICULTURA, PISCICULTURA SI VANATOARE			126.000	126.000	32.802	32.802		
			70			CHELTUIELI DE CAPITAL			126.000	126.000	32.802	32.802		
			71			TITLUL XIII ACTIVE NEFINANCIARE			126.000	126.000	32.802	32.802		
			71	01		Active fixe			126.000	126.000	32.802	32.802		
			71	01	01	Construcții			126.000	126.000	32.802	32.802		
8402						TRANSPORTURI			11.927.000	11.927.000	11.327.255	11.322.965	4.290	7.207.969

Capi- tol	Sub- capi- tol	Pa- ra- graf	Gru- pa / Titlu	Ar- ti- col	Al- ae- at	Denumire indicator	Credite de angajament		Credite bugetare		Angajamente legale	Plati efectuate	Angajamente legale de platit	Cheltuieli efective	
							initiale	definitive	initiale	definitive					
A							1	2	3	4	5	6	7	8-6-7	9
B															
			01			CHELTUIELI CURENTE			4.672.000	5.862.000	5.656.310	5.652.020	4.290	5.150.832	
			10			TITLUL I CHELTUIELI DE PERSONAL			1.626.000	1.621.000	1.621.000	1.616.710	4.290	1.543.098	
			10	01		Cheltuieli salariale in bani			1.590.000	1.585.000	1.585.000	1.581.147	3.853	1.606.940	
			10	01	01	Salarii de baza			1.440.000	1.438.000	1.438.000	1.436.158	1.842	1.474.952	
			10	01	06	Alte sporuri			30.000	24.000	24.000	23.107	893	29.601	
			10	01	17	Indemnizatii de hrana			120.000	103.000	103.000	101.882	1.118	102.387	
			10	03		Contributii			36.000	36.000	36.000	35.563	437	36.158	
			10	03	07	Contributia asiguratorie pentru munca			36.000	36.000	36.000	35.563	437	36.158	
			20			TITLUL II BUNURI SI SERVICII			1.986.000	2.827.000	2.649.993	2.649.993		2.216.694	
			20	01		Bunuri si servicii			881.000	856.000	712.540	712.540		698.998	
			20	01	01	Furnituri de birou			4.000	4.500	4.468	4.468		3.688	
			20	01	02	Materiale pentru curatenie			3.000	4.500	3.760	3.760		3.760	
			20	01	03	Incalzit, iluminat si forta motrica			22.000	33.000	29.980	29.980		29.073	
			20	01	04	Apa, canal si salubritate			37.000	37.000	35.646	35.646		33.060	
			20	01	05	Carburanti si lubrifianti			310.000	310.000	274.703	274.703		271.756	
			20	01	07	Transport			2.000	2.000	1.314	1.314		1.314	
			20	01	08	Posta, telecomunicatii, radio, tv, internet			3.000	3.000	1.858	1.858		1.858	
			20	01	09	Materiale si prestari de servicii cu caracter functional			140.000	140.000	55.857	55.857		86.720	
			20	01	30	Alte bunuri si servicii pentru intretinere si functionare			360.000	322.000	304.954	304.954		267.769	
			20	02		Reparatii curente			1.012.000	1.881.000	1.880.722	1.880.722		1.381.039	
			20	05		Bunuri de natura obiectelor de inventar			30.000	25.000	4.081	4.081		84.007	
			20	05	01	Uniforme si echipament			20.000	15.000				18.410	
			20	05	30	Alte obiecte de inventar			10.000	10.000	4.081	4.081		65.597	

Capi- tol	Sub- capi- tol	Fa- ra- graf	Gr- pa / Titlu	Ar- ti- col	Ali- ne- at	Denumire indicator	Credite de angajament		Angajamente bugetare	Angajamente legale	Plati efectuate	Angajamente legale de platit	Cheltuieli efective		
							initiale	definitive							
A							1	2	3	4	5	6	7	8=6-7	9
B															
	20	06				Deplasari, detasari, transferari	1.000		1.000						
	20	06	01			Deplasari interne, detasari, transferari	1.000		1.000						
	20	30				Alte cheltuieli	62.000		64.000	52.650	52.650		52.650		52.650
	20	30	03			Prime de asigurare non-viata	35.000		36.000	30.218	30.218		30.218		30.218
	20	30	30			Alte cheltuieli cu bunuri si servicii	27.000		28.000	22.432	22.432		22.432		22.432
	40					TITLUL IV SUBVENTII	1.060.000		1.414.000	1.385.317	1.385.317		1.385.317		1.291.040
	40	03				Subventii pentru acoperirea diferentelor de pret si tarifi	1.060.000		1.414.000	1.385.317	1.385.317		1.385.317		1.291.040
	70					CHELTUIELI DE CAPITAL	5.720.000		4.695.000	4.300.945	4.300.945		4.300.945		2.057.137
	71					TITLUL XIII ACTIVE NEFINANCIARE	5.720.000		4.695.000	4.300.945	4.300.945		4.300.945		2.057.137
	71	01				Active fixe	5.650.000		4.695.000	4.300.945	4.300.945		4.300.945		1.885.790
	71	01	01			Construcii	5.522.000		4.486.500	4.216.571	4.216.571		4.216.571		1.676.152
	71	01	02			Masini, echipamente si mijloace de transport	81.000		81.500	81.379	81.379		81.379		191.279
	71	01	03			Mobilier, aparatura birou si alte active corporale									16.844
	71	01	30			Alte active fixe (inclusiv reparatii capitale)	47.000		127.000	2.995	2.995		2.995		1.515
	71	03				Reparatii capitale aferente activelor fixe	70.000								171.347
	79					OPERATIUNI FINANCIARE	1.370.000		1.370.000	1.370.000	1.370.000		1.370.000		
	81					TITLUL XVII RAMBURSARI DE CREDITE	1.370.000		1.370.000	1.370.000	1.370.000		1.370.000		
	81	02				Rambursari de credite interne	1.370.000		1.370.000	1.370.000	1.370.000		1.370.000		
	81	02	05			Rambursari de credite aferente datoriei publice interne locale	1.370.000		1.370.000	1.370.000	1.370.000		1.370.000		26.773
						ALTE ACTIVITATI ECONOMICE	98.000		29.000	28.854	28.854		28.854		

Capi- tol	Sub- capi- tol	Pa- ra- graf	Gru- pa / Tribu col	Al- ne- at	Denumire indicator	Credite de angajament		Credite bugetare		Angajamente legale	Plati efectuate	Angajamente legale de platit	Cheltuieli efective	
						initiale	definitive	initiale	definitive					
A						1	2	3	4	5	6	7	8=6-7	9
B														
	01				CHELTUIELI CURENTE			98.000	29.000	28.854	28.854	28.854	26.773	
	10				TITLUL I CHELTUIELI DE PERSONAL			69.000						
	10	01			Cheltuieli salariale in bani			69.000						
	10	01	12		Indemnizatii platite unor persoane din afara unitatii			69.000						
	20				TITLUL II BUNURI SI SERVICII			29.000	29.000	28.854	28.854	28.854	26.773	
	20	30			Alte cheltuieli			29.000	29.000	28.854	28.854	28.854	26.773	
	20	30	30		Alte cheltuieli cu bunuri si servicii			29.000	29.000	28.854	28.854	28.854	26.773	

Conducatorul institutiei,

Conducatorul compartimentului
financiar-contabil

TOTAL JUDEȚUL MURES

CONTUL DE EXECUȚIE AL BUGETULUI LOCAL - CHELTUIELI
SECTIUNEA DE FUNCIONARE
31.12.2021

Capi- tol	Sub- capi- tol	Pa- ra- gra- ful	Ar- ti- col	Ali- ne- at	Denumire indicator	Credite de angajament			Credite bugetare			Angajamente legale bugetare	Angajamente legale	Plati efectuate	Angajamente legale de platit	Cheltuieli efective			
						1	2	3	4	5	6						7	8-6-7	9
A																			
5002					B														
					TOTAL CHELTUIELI			31.568.000	33.250.000	31.600.718	31.600.718	31.536.791	63.927	28.872.583					
	01				CHELTUIELI CURENTE			30.037.000	31.707.000	30.222.846	30.222.846	30.158.919	63.927	28.612.772					
	10				TITLUL I CHELTUIELI DE PERSONAL			13.805.000	13.766.500	13.766.500	13.766.500	13.702.573	63.927	13.696.308					
	10 01				Cheltuieli salariale in bani			13.469.600	13.429.600	13.429.600	13.429.600	13.382.623	46.977	13.373.984					
	10 01 01				Salarii de baza			11.961.000	12.071.200	12.071.200	12.071.200	12.050.793	20.407	12.037.442					
	10 01 05				Sporuri pentru conditii de munca			132.600	128.100	128.100	128.100	125.291	2.809	126.215					
	10 01 06				Alte sporuri			154.000	126.600	126.600	126.600	121.876	4.724	125.821					
	10 01 12				Indemnizatii plătite unor persoane din afara unitatii			309.000	233.700	233.700	233.700	233.606	94	232.358					
	10 01 13				Drepturi de delegare			1.000	1.000	1.000	1.000	160	840	160					
	10 01 17				Indemnizatii de hrana			798.000	750.700	750.700	750.700	754.494	16.206	735.585					
	10 01 30				Alte drepturi salariale in bani			114.000	118.300	118.300	118.300	116.403	1.897	116.403					
	10 03				Contributii			335.400	336.900	336.900	336.900	319.950	16.950	322.324					
	10 03 01				Contributii de asigurari sociale de stat			19.500	19.400	19.400	19.400	13.994	5.406	13.994					
	10 03 02				Contributii de asigurari de somaj			1.300	1.300	1.300	1.300	443	857	443					
	10 03 03				Contributii de asigurari sociale de sanatate			6.700	6.900	6.900	6.900	4.606	2.294	4.606					
	10 03 04				Contributii de asigurari pentru accidente de munca si boli profesionale			800	800	800	800	133	667	133					
	10 03 05				Prime de asigurare viata plătite de angajator pentru angajati			4.000	4.000	4.000	4.000	3.508	492	3.508					
	10 03 06				Contributii pentru concedii si indemnizatii			1.500	1.500	1.500	1.500	753	747	753					
	10 03 07				Contributia asiguratorie pentru munca			301.600	303.000	303.000	303.000	296.513	6.487	298.887					
	20				TITLUL II BUNURI SI SERVICII			10.678.000	12.497.500	11.292.352	11.292.352	11.292.352		9.873.774					

Capi- tol	Sub- cap- tol	Pa- ra- gra- ful	Gr- pa / Titlu at	Al- ne- at	Denumire indicator	Credite de angajament		Credite bugetare		Angajamente bugetare	Angajamente legale	Plati efectuate	Angajamente legale de platit	Cheltuieli efective
						initiale	definitive	initiale	definitive					
A					B									
					1	2	3	4	5	6	7	8=6-7	9	
20	01				Bunuri si servicii			6.903.900	7.753.600	7.043.767	7.043.767	7.043.767	8=6-7	6.977.658
20	01	01			Furnizori de birou			118.500	130.000	120.026	120.026	120.026		103.048
20	01	02			Materiale pentru curatenie			119.000	138.100	127.667	127.667	127.667		113.985
20	01	03			Incalzit, iluminat si forta motrica			1.511.000	1.620.900	1.520.834	1.520.834	1.520.834		1.456.538
20	01	04			Apa, canal si salubritate			1.543.500	2.094.000	1.967.028	1.967.028	1.967.028		1.720.549
20	01	05			Carburanti si lubrifianti			436.500	428.500	354.304	354.304	354.304		366.688
20	01	07			Transport			51.000	55.100	51.178	51.178	51.178		52.843
20	01	08			Posta, telecomunicatii, radio, tv, internet			141.200	168.500	158.819	158.819	158.819		161.670
20	01	09			Materiale si prestari de servicii cu caracter functional			251.500	268.500	168.869	168.869	168.869		171.382
20	01	30			Alte bunuri si servicii pentru intretinere si functionare			2.731.700	2.850.000	2.575.042	2.575.042	2.575.042		2.230.935
20	02				Reparatii curente			1.320.000	2.145.500	2.016.083	2.016.083	2.016.083		1.488.457
20	03				Hrana			40.000	49.000	42.441	42.441	42.441		37.705
20	03	01			Hrana pentru oameni			40.000	42.000	36.851	36.851	36.851		32.115
20	03	02			Hrana pentru animale				7.000	5.590	5.590	5.590		5.590
20	04				Medicamente si materiale sanitare			126.000	118.800	85.241	85.241	85.241		71.548
20	04	01			Medicamente			4.000	5.000	3.438	3.438	3.438		3.438
20	04	02			Materiale sanitare			63.900	61.700	48.659	48.659	48.659		44.108
20	04	03			Reactivi			500	500					
20	04	04			Dezinfectanti			57.600	51.600	33.144	33.144	33.144		24.002
20	05				Bunuri de natura obiectelor de inventar			371.000	430.700	302.484	302.484	302.484		282.662
20	05	01			Uniforme si echipament			72.500	69.200	46.639	46.639	46.639		35.711
20	05	30			Alte obiecte de inventar			298.500	361.500	255.845	255.845	255.845		246.951
20	06				Deplasari, detasari, transferari			27.600	31.100	19.328	19.328	19.328		19.264

Capi- tol	Sub- capi- tol	Pa- ra- graf	Gru- pa / Titlu	Ar- ti- col	Al- ne- at	Denumire indicator	Credite de angajament		Credite bugetare		Angajamente legale	Plati efectuate	Angajamente legale de platit	Cheltuieli efective	
							initiale	definitive	initiale	definitive					
A							1	2	3	4	5	6	7	8=6-7	9
B															
	20	06	01			Deplasari interne, detasari, transferari			27.600	31.100	19.328	19.328	19.328	19.328	19.264
	20	11				Carti, publicatii si materiale documentare			7.000	6.000	4.150	4.150	4.150	4.150	4.805
	20	12				Consultanta si expertiza			104.000	36.000	11.739	11.739	11.739	11.739	4.599
	20	13				Pregatire profesionala			50.000	50.800	36.061	36.061	36.061	36.061	36.061
	20	14				Protectia muncii			88.000	109.500	107.241	107.241	107.241	107.241	80.473
	20	23				Prevenirea si combaterea inundatiilor si ingheturilor			100.000	130.000	119.202	119.202	119.202	119.202	47.305
	20	24				Comisioane si alte costuri aferente imprumuturilor			43.000	43.000	42.000	42.000	42.000	42.000	47.424
	20	24	02			Comisioane si alte costuri aferente imprumuturilor interne			43.000	43.000	42.000	42.000	42.000	42.000	47.424
	20	30				Alte cheltuieli			1.497.500	1.593.500	1.462.615	1.462.615	1.462.615	1.462.615	1.375.813
	20	30	01			Reclama si publicitate			55.000	55.000	53.074	53.074	53.074	53.074	46.526
	20	30	03			Prime de asigurare non-viata			69.000	70.000	40.513	40.513	40.513	40.513	40.513
	20	30	04			Chirii			46.600	47.600	41.517	41.517	41.517	41.517	41.516
	20	30	30			Alte cheltuieli cu bunuri si servicii			1.326.900	1.420.900	1.327.511	1.327.511	1.327.511	1.327.511	1.247.258
	30					TITLUL III DOBANZI			439.000	457.000	455.765	455.765	455.765	455.765	450.340
	30	01				Dobanzi aferente datoriei publice interne			312.000	335.000	333.853	333.853	333.853	333.853	328.428
	30	01	01			Dobanzi aferente datoriei publice interne directe			312.000	335.000	333.853	333.853	333.853	333.853	328.428
	30	02				Dobanzi aferente datoriei publice externe			127.000	122.000	121.912	121.912	121.912	121.912	121.912
	30	02	03			Dobanzi aferente creditelor externe garantate si/sau directe subimprumutate			127.000	122.000	121.912	121.912	121.912	121.912	121.912

Capi- tol	Sub- capi- tol	Pa- ra- gra- ful	Gru- pa / Titlu at	Ar- ti- col	Al- ne- at	Denumire indicator	Credite de angajament		Credite bugetare		Angajamente legale	Plati efectuate	Angajamente legale de platit	Cheltuieli efective	
							initiale	definitive	initiale	definitive					
A							1	2	3	4	5	6	7	8=6-7	9
B															
	40					TITLUL IV SUBVENTII									
	40	03				Subventii pentru acoperirea diferentelor de pret si tarif	1.060.000		1.060.000	1.414.000	1.385.317	1.385.317	1.385.317	1.291.040	
	50					TITLUL V FONDURI DE REZERVA									
	50	04				Fond de rezerva bugetara la dispozitia autoritatilor locale	695.000		695.000	1.414.000	1.385.317	1.385.317	1.385.317	1.291.040	
	51					TITLUL VI TRANSFERURI INTRE UNITATI ALE ADMINISTRATIEI PUBLICE									
	51	01				Transferuri curente	378.000		378.000	383.000	203.413	203.413	203.413	188.076	
	51	01	01			Transferuri catre institutii publice	378.000		378.000	383.000	203.413	203.413	203.413	188.076	
	51	01	46			Transferuri din bugetele locale pentru finantarea cheltuielilor curente din domeniul sanatatii	138.000		138.000	148.000	133.413	133.413	133.413	118.076	
	57					TITLUL VIII ASISTENTA SOCIALA									
	57	02				Ajutoare sociale	240.000		240.000	235.000	70.000	70.000	70.000	70.000	
	57	02	01			Ajutoare sociale in numerar	1.957.000		1.957.000	2.068.000	2.013.610	2.013.610	2.013.610	2.007.345	
	57	02	02			Ajutoare sociale in natura	1.957.000		1.957.000	2.068.000	2.013.610	2.013.610	2.013.610	2.007.345	
	57	02	03			Tichete de cresa si tichete sociale pentru gradinita	1.862.000		1.862.000	2.043.000	1.993.671	1.993.671	1.993.671	1.986.610	
	59					TITLUL XI ALTE CHELTUIELI									
	59	01				Burse	19.000		19.000	7.000	4.139	4.139	4.139	4.935	
	59	11				Asociatii si fundatii	76.000		76.000	18.000	15.800	15.800	15.800	15.800	
	59	22				Actiuni cu caracter stiintific si social-cultural	1.025.000		1.025.000	1.121.000	1.105.889	1.105.889	1.105.889	1.105.889	
	59	40				Sume aferente persoanelor cu handicap neincadrate	35.000		35.000	24.000	23.900	23.900	23.900	23.900	
							200.000		200.000	221.000	219.975	219.975	219.975	219.975	

Capi- tol	Sub- capi- tol	Pa- ra- graf	Gr- ps / Titlu	Ar- ti- col	Al- ne- at	Denumire indicator	Credite de angajament		Credite bugetare		Angajamente legale	Plati efectuate	Angajamente legale de platit	Cheltuieli efective
							1	2	3	4				
						B								
						A								
			79			OPERATIUNI FINANCIARE								
			81			TITLUL XVII RAMBURSARI DE CREDITE								259.811
			81	02		Rambursari de credite interne	1.531.000		1.543.000	1.542.547	1.542.547	1.542.547		259.811
			81	02	02	Diferente de curs aferente datoriei publice interne	1.531.000		1.543.000	1.542.547	1.542.547	1.542.547		259.811
			81	02	05	Rambursari de credite aferente datoriei publice interne locale	1.531.000		1.543.000	1.542.547	1.542.547	1.542.547		259.811
			84			PLATI EFECTUATE IN ANII PRECEDENTI SI RECUPERATE IN ANUL CURENT								
			85			Titlu XIX PLATI EFECTUATE IN ANII PRECEDENTI SI RECUPERATE IN ANUL CURENT								
			85	01		Plati efectuate in anii precedenti si recuperate in anul curent								
			85	01	01	Plati efectuate in anii precedenti si recuperate in anul curent (SF)								
5100	02					Partea I-a SERVICII PUBLICE GENERALE								
5102						AUTORITATI PUBLICE SI ACTIUNI EXTERNE								
			01			CHELTUIELI CURENTE								
			10			TITLUL I CHELTUIELI DE PERSONAL								
			10	01		Cheltuieli salariale in bani	7.509.000		7.181.000	6.954.075	6.954.075	6.945.679	8.396	7.090.613
			10	01	01	Salarii de baza	5.838.000		6.187.000	5.976.640	5.976.640	5.972.626	4.014	5.863.146
			10	01	12	Indemnizatii platite unor persoane din afara unitatii	5.838.000		6.187.000	6.051.839	6.051.839	6.047.825	4.014	5.863.146
			10	01	13	Drepturi de delegare	4.535.000		4.671.000	4.671.000	4.671.000	4.666.986	4.014	4.662.785
			10	01	17	Indemnizatii de birou	4.421.000		4.558.000	4.558.000	4.558.000	4.555.461	2.539	4.550.473
			10	01	17	Indemnizatii de birou	3.950.000		4.097.000	4.097.000	4.097.000	4.096.790	210	4.092.720
			10	01	13	Drepturi de delegare	240.000		233.700	233.700	233.700	233.606	94	232.358
			10	01	17	Indemnizatii de birou	1.000		1.000	1.000	1.000	1.000	840	160
			10	01	17	Indemnizatii de birou	180.000		174.300	174.300	174.300	173.349	951	173.679

Capi- toi	Sub- capi- toi	Pa- ra- gra- ful	Gru- pa / Titlu	Ar- ti- col	Al- ne- at	Denumire indicator	Credite de angajament		Credite bugetare		Angajamente legale	Plati efectuate	Angajamente legale de platit	Cheltuieli efective	
							1	2	3	4					5
A							1	2	3	4	5	6	7	8-6-7	9
10	01	30	Alte drepturi salariale in bani				50.000		50.000	52.000	52.000	51.556	444	51.556	
10	03		Contributii				114.000		113.000	113.000	113.000	111.525	1.475	112.312	
10	03	01	Contributii de asigurari sociale de stat				8.000		8.000	8.000	8.000	7.623	377	7.623	
10	03	02	Contributii de asigurari de somaj				300		300	300	300	243	57	243	
10	03	03	Contributii de asigurari sociale de sanatate				3.000		3.000	3.000	3.000	2.707	293	2.707	
10	03	04	Contributii de asigurari pentru accidente de munca si boli profesionale				100		100	100	100	72	28	72	
10	03	06	Contributii pentru concedii si indemnizatii				600		600	600	600	411	189	411	
10	05	07	Contributia asiguratorie pentru munca				102.000		101.000	101.000	101.000	100.469	531	101.256	
20	TITLUL II BUNURI SI SERVICII					1.103.000		1.295.000	1.160.864	1.160.864	1.160.864	1.160.864		980.386	
20	01		Bunuri si servicii				622.000		701.000	661.197	661.197	661.197		604.972	
20	01	01	Furnituri de birou				45.000		51.000	47.453	47.453	47.453		36.151	
20	01	02	Materiale pentru curatenie				20.000		22.000	18.712	18.712	18.712		16.616	
20	01	03	Incalziri, iluminat si forta motrica				220.000		225.000	223.098	223.098	223.098		205.923	
20	01	04	Apa, canal si salubritate				27.000		27.000	21.110	21.110	21.110		18.612	
20	01	05	Carburanti si lubrifianti				15.000		15.000	9.724	9.724	9.724		11.379	
20	01	08	Posta, telecomunicatii, radio, tv, internet				80.000		101.000	95.351	95.351	95.351		98.774	
20	01	09	Materiale si prestari de servicii cu caracter functional				5.000		5.000	4.314	4.314	4.314		4.314	
20	01	30	Alte bunuri si servicii pentru intretinere si functionare				210.000		255.000	241.435	241.435	241.435		213.203	
20	02		Reparatii curente				30.000		20.000	18.609	18.609	18.609		18.609	

Capi- tot	Sub- capi- tot	Pa- ra- graf	Gru- pa / Trhu col	Ar- tă- re / col	Ali- ne- at	Denumire indicator	Credite de angajament		Angajamente bugetare	Angajamente legale	Plati efectuate	Angajamente legale de platit	Cheltuieli efective		
							initiale	definitive							
A							1	2	3	4	5	6	7	8=6-7	9
B															
	20	05				Bunuri de natura obiectelor de inventar			59.000	57.304	57.304	57.304	57.304		
	20	05	30			Alte obiecte de inventar			59.000	57.304	57.304	57.304	57.304		
	20	06				Deplasari, detasari, transferari			5.000	2.961	2.961	2.961	2.961		2.961
	20	06	01			Deplasari interne, detasari, transferari			5.000	2.961	2.961	2.961	2.961		2.961
	20	11				Carti, publicatii si materiale documentare			2.000	1.150	1.150	1.150	1.150		1.150
	20	12				Consultanta si expertiza			104.000	11.739	11.739	11.739	11.739		4.599
	20	13				Pregatire profesionala			5.000	1.547	1.547	1.547	1.547		1.547
	20	14				Protectia muncii			30.000	75.238	75.238	75.238	75.238		48.386
	20	30				Alte cheltuieli			235.000	331.119	331.119	331.119	331.119		316.771
	20	30	01			Reclama si publicitate			55.000	53.074	53.074	53.074	53.074		46.526
	20	30	03			Prime de asigurare non-viata			15.000	6.681	6.681	6.681	6.681		6.681
	20	30	30			Alte cheltuieli cu bunuri si servicii			165.000	271.364	271.364	271.364	271.364		263.564
	59					TITLUL XI ALTE CHELTUIELI			200.000	219.975	219.975	219.975	219.975		219.975
	59	40				Sume aferente persoanelor cu handicap neincadrate			200.000	219.975	219.975	219.975	219.975		219.975
	84					PLATI EFECTUATE IN ANII PRECEDENTI SI RECUPERATE IN ANUL CURENT									
	85					Titul XIX PLATI EFECTUATE IN ANII PRECEDENTI SI RECUPERATE IN ANUL CURENT									
	85	01				PLATI EFECTUATE IN ANII PRECEDENTI SI RECUPERATE IN ANUL CURENT									
	85	01	01			Plati efectuate in anii precedenti si recuperate in anul curent									
	85	01	01			Plati efectuate in anii precedenti si recuperate in anul curent (SF)									
	5402					ALTE SERVICII PUBLICE GENERALE			1.189.000	479.670	475.199	475.199	475.199	4.382	469.892

Capi- tol	Sub- capit- ol	Pa- ra- gra- ful	Gru- pa / Titlu	Al- ti- col	Denumire indicator	Credite de angajament		Credite bugetare		Angajamente legale	Plati efectuate	Angajamente legale de platit	Cheltuieli efective	
						1	2	3	4					
A						1	2	3	4	5	6	7	8-6-7	9
B														
01					CHELTUIELI CURENTE			1.189.000	494.000	479.670	475.288	4.382	469.892	
10	01				TITLUL I CHELTUIELI DE PERSONAL			463.000	463.000	463.000	458.618	4.382	460.480	
10	01				Cheltuieli salariale in bani			449.000	448.900	448.900	445.166	3.734	448.960	
10	01	01			Salarii de baza			412.000	411.600	411.600	409.318	2.282	411.241	
10	01	17			Indemnizatii de hrana			20.000	20.000	20.000	18.565	1.435	18.456	
10	01	30			Alte drepturi salariale in bani			17.000	17.300	17.300	17.283	17	17.283	
10	03				Contributii			14.000	14.100	14.100	13.452	648	13.320	
10	03	01			Contributii de asigurari sociale de stat			2.700	2.800	2.800	2.705	95	2.705	
10	03	02			Contributii de asigurari de somaj			100	100	100	85	15	85	
10	03	03			Contributii de asigurari sociale de sanatate			1.000	1.000	1.000	890	110	890	
10	03	04			Contributii de asigurari pentru accidente de munca si boli profesionale			100	100	100	26	74	26	
10	03	06			Contributii pentru concedii si indemnizatii			200	200	200	146	54	146	
10	03	07			Contributia asiguratorie pentru munca			9.900	9.900	9.900	9.600	300	9.668	
20	01				TITLUL II BUNURI SI SERVICII			31.000	31.000	16.670	16.670		9.412	
20	01				Bunuri si servicii			16.000	16.000	10.352	10.352		9.380	
20	01	01			Furnituri de birou			5.000	5.000	4.607	4.607		3.670	
20	01	04			Apa, canal si salubritate			2.000	2.000	588	588		547	
20	01	09			Materiale si prestari de servicii cu caracter functional			1.000	1.000					
20	01	30			Alte bunuri si servicii pentru inretinere si functionare			8.000	8.000	5.157	5.157		5.163	
20	05				Bunuri de natura obiectelor de inventar			10.000	10.000	4.395	4.395		32	

Capi- tol	Sub- capi- tol	Pa- ra- gra- ful	Gru- pa / Titlu	Ar- ti- col	Al- ne- at	Denumire indicator	Credite de angajament		Credite bugetare		Angajamente legale	Plati efectuate	Angajamente legale de platit	Cheltuieli efective
							1	2	3	4				
			A			B								
			20	05	30	Alte obiecte de inventar	10.000		10.000	4.395		4.395		32
			20	06		Deplasari, detasari, transferari	1.000		1.000					
			20	06	01	Deplasari interne, detasari, transferari	1.000		1.000					
			20	13		Pregatire profesionala	2.000		2.000					
			20	30		Alte cheltuieli	2.000		2.000	1.923		1.923		
			20	30	30	Alte cheltuieli cu bunuri si servicii.	2.000		2.000	1.923		1.923		
			50			TITLUL V FONDURI DE REZERVA	695.000							
			50	04		Fond de rezerva bugetara la dispozitia autoritatilor locale	695.000							
5502						TRANZACTII PRIVIND DATORIA PUBLICA SI IMPRUMUTURI								
			01			CHELTUIELI CURENTE	482.000		500.000	497.765		497.765		757.575
			20			TITLUL II BUNURI SI SERVICII	482.000		500.000	497.765		497.765		497.764
			20	24		Comisioane si alte costuri aferente imprumuturilor	43.000		43.000	42.000		42.000		47.424
			20	24	02	Comisioane si alte costuri aferente imprumuturilor interne	43.000		43.000	42.000		42.000		47.424
			30			TITLUL III DOBANZI	439.000		457.000	455.765		455.765		450.340
			30	01		Dobanzi aferente datoriei publice interne	312.000		335.000	333.853		333.853		328.428
			30	01	01	Dobanzi aferente datoriei publice interne directe	312.000		335.000	333.853		333.853		328.428
			30	02		Dobanzi aferente datoriei publice externe	127.000		122.000	121.912		121.912		121.912
			30	02	03	Dobanzi aferente creditelor externe garantate si/sau directe subimprumutate			122.000	121.912		121.912		121.912

Capi- tol	Sub- cap- to- l graf	Pa- ra- gra- ful	Gru- pa / Titlu	Ar- ti- col	Ali- ne- at	Denumire indicator	Credite de angajament				Credite bugetare		Angajamente legale	Plati efectuate	Angajamente legale de platit	Cheltuieli efective			
							1	2	3	4	5	6					7	8=6-7	9
			A			B													
						indemnizatii													
			10 03 07			Contributia asiguratorie pentru munca	200		200	200		200	112	88		112			
			20			TITLUL II BUNURI SI SERVICII	44.700		44.000	44.000		44.000	43.672	328		43.886			
			20 01			Bunuri si servicii	200.000		213.000	177.984		177.984	177.984			157.682			
			20 01 01			Furnituri de birou	145.000		153.300	124.445		124.445	124.445			124.731			
			20 01 02			Materiale pentru curatenie	3.000		2.700	1.775		1.775	1.775			1.748			
			20 01 03			Incalzit, iluminat si forta motrica	1.000		1.000	993		993	993			993			
			20 01 04			Apa, canal si salubritate	25.000		30.000	27.754		27.754	27.754			25.742			
			20 01 05			Carburanti si lubrifianti	20.000		28.000	25.057		25.057	25.057			19.239			
			20 01 08			Posta, telecomunicatii, radio, tv,	70.000		62.000	41.327		41.327	41.327			51.335			
						internet	3.000		3.000	2.497		2.497	2.497			2.497			
			20 01 30			Alte bunuri si servicii pentru intretinere si functionare	23.000		26.600	25.042		25.042	25.042			23.177			
			20 05			Bunuri de natura obiectelor de inventar	42.000		48.700	47.607		47.607	47.607			27.019			
			20 05 01			Uniforme si echipament	42.000		43.700	42.745		42.745	42.745			12.004			
			20 05 30			Alte obiecte de inventar			5.000	4.862		4.862	4.862			15.015			
			20 06			Deplasari, detasari, transferari	2.000		1.000	1.100		1.100	1.100			110			
			20 06 01			Deplasari interne, detasari, transferari	2.000		1.000	1.100		1.100	1.100			110			
			20 13			Pregatire profesionala	2.000		1.000										
			20 30			Alte cheltuieli	9.000		9.000	5.822		5.822	5.822			5.822			
			20 30 03			Prime de asigurare non-viata	6.000		6.000	3.614		3.614	3.614			3.614			
			20 30 30			Alte cheltuieli cu bunuri si servicii	3.000		3.000	2.208		2.208	2.208			2.208			
6500 02						Partea III-a CHELTUIELI SOCIAL-CULTURALE	11.530.000		11.686.000	10.995.610		10.995.610	10.954.948	40.662		10.702.480			
6502						INVATAMANT	2.431.000		2.466.000	2.355.601		2.355.601	2.357.307			2.257.191			
	01					CHELTUIELI CURENTE	2.431.000		2.466.000	2.357.307		2.357.307	2.357.307			2.257.191			
	20					TITLUL II BUNURI SI SERVICII	1.725.000		1.748.000	1.677.647		1.677.647	1.677.647			1.577.532			

Capi- tol	Sub- capi- tol	Pa- ra- graf	Gru- pa / Titlu col	Al- ne- at	Denumire indicator	Credite de angajament		Credite bugetare		Angajamente legale	Plati efectuate	Angajamente legale de platit	Cheltuieli efective	
						initiale	definitive	initiale	definitive					
A						1	2	3	4	5	6	7	8=6-7	9
B														
			20 01		Bunuri si servicii	1.260.500		1.287.700	1.238.161	1.238.161	1.238.161	1.238.161	1.189.209	
			20 01 01		Furnituri de birou	49.000		52.300	52.113	52.113	52.113	52.113	49.764	
			20 01 02		Materiale pentru curatenie	73.000		79.000	78.675	78.675	78.675	78.675	69.663	
			20 01 03		Incalzit, iluminat si forta motrica	619.000		653.000	629.819	629.819	629.819	629.819	623.236	
			20 01 04		Apa, canal si salubritate	145.000		122.500	118.511	118.511	118.511	118.511	118.978	
			20 01 05		Carburanti si lubrifianti	500		500	350	350	350	350	350	
			20 01 07		Transport	41.500		45.600	44.653	44.653	44.653	44.653	46.318	
			20 01 08		Posta, telecomunicatii, radio, tv, internet	52.000		58.300	57.301	57.301	57.301	57.301	56.729	
			20 01 09		Materiale si prestari de servicii cu caracter functional	45.500		47.500	46.201	46.201	46.201	46.201	31.591	
			20 01 30		Alte bunuri si servicii pentru intretinere si functionare	235.000		229.000	210.538	210.538	210.538	210.538	192.580	
			20 02		Reparatii curente	115.000		100.500	98.012	98.012	98.012	98.012	90.833	
			20 04		Medicamente si materiale sanitare	72.000		74.000	73.451	73.451	73.451	73.451	60.718	
			20 04 02		Materiale sanitare	44.400		46.400	46.095	46.095	46.095	46.095	41.544	
			20 04 04		Dezinfectanti	27.600		27.600	27.356	27.356	27.356	27.356	19.174	
			20 05		Bunuri de natura obiectelor de inventar	132.000		149.000	138.910	138.910	138.910	138.910	106.985	
			20 05 30		Alte obiecte de inventar	132.000		149.000	138.910	138.910	138.910	138.910	106.985	
			20 06		Deplasari, detasari, transferari	12.000		17.000	16.064	16.064	16.064	16.064	16.000	
			20 06 01		Deplasari interne, detasari, transferari	12.000		17.000	16.064	16.064	16.064	16.064	16.000	
			20 11		Carti, publicatii si materiale documentare	4.000		3.000	3.000	3.000	3.000	3.000	3.655	
			20 13		Pregatire profesionala	36.000		30.800	27.914	27.914	27.914	27.914	27.914	
			20 14		Protectia muncii	38.000		33.500	32.003	32.003	32.003	32.003	32.087	
			20 30		Alte cheltuieli	55.500		52.500	50.132	50.132	50.132	50.132	50.131	

Capi- tol	Sub- capi- tol	Pa- ra- graf	Gru- pa / Titlu col	Ali- ne- at	Denumire indicator	Credite de angajament		Angajamente bugetare	Angajamente legale	Plati efectuate	Angajamente legale de platit	Cheltuieli efective			
						initiale	definitive								
A					B		1	2	3	4	5	6	7	8-6-7	9
	20	30	04		Chirii			36.600	37.600	36.114	36.114	36.114	36.114		36.113
	20	30	30		Alte cheltuieli cu bunuri si servicii			18.900	14.900	14.018	14.018	14.018	14.018		14.018
	57				TITLUL VIII ASISTENTA SOCIALA			197.000	128.000	92.646	92.646	92.646	92.646		92.645
	57	02			Ajutoare sociale			197.000	128.000	92.646	92.646	92.646	92.646		92.645
	57	02	01		Ajutoare sociale in numerar			102.000	103.000	72.707	72.707	72.707	72.707		71.910
	57	02	02		Ajutoare sociale in natura			19.000	7.000	4.139	4.139	4.139	4.139		4.935
	57	02	03		Tichete de cresa si tichete sociale pentru gradinita			76.000	18.000	15.800	15.800	15.800	15.800		15.800
	59				TITLUL XI ALTE CHELTUIELI			509.000	590.000	587.014	587.014	587.014	587.014		587.014
	59	01			Burse			509.000	590.000	587.014	587.014	587.014	587.014		587.014
	84				PLATI EFECTUATE IN ANII PRECEDENTI SI RECUPERATE IN ANUL CURENT					-1.706	-1.706	-1.706	-1.706		
	85				Titlul XIX PLATI EFECTUATE IN ANII PRECEDENTI SI RECUPERATE IN ANUL CURENT					-1.706	-1.706	-1.706	-1.706		
	85	01			Plati efectuate in anii precedenti si recuperate in anul curent					-1.706	-1.706	-1.706	-1.706		
	85	01	01		Plati efectuate in anii precedenti si recuperate in anul curent (SF)					-1.706	-1.706	-1.706	-1.706		
6602					SANATATE			2.078.000	1.982.000	1.715.138	1.715.138	1.715.138	1.714.461	677	1.614.900
	01				CHELTUIELI CURENTE			1.905.000	1.809.000	1.630.361	1.630.361	1.629.684	1.629.684	677	1.614.900
	10				TITLUL I CHELTUIELI DE PERSONAL			749.000	705.000	705.000	705.000	704.323	704.323	677	693.778
	10	01			Cheltuieli salariale in bani			734.000	689.600	689.600	689.600	689.600	689.001	599	678.510
	10	01	01		Salarii de baza			630.000	589.000	589.000	589.000	588.591	588.591	409	577.755
	10	01	05		Sporuri pentru conditii de munca			71.000	69.600	69.600	69.600	69.508	69.508	92	70.031
	10	01	17		Indemnizatii de hrana			33.000	31.000	31.000	31.000	30.902	30.902	98	30.724

Capi- tol	Sub- capi- tol	Pa- ra- gra- ful	Gru- pa / Titlu	Ar- ti- col	Ali- ne- at	Denumire indicator	Credite de angajament		Credite bugetare		Angajamente legale	Plati efectuate	Angajamente legale de platit	Cheltuieli efective	
							initiale	definitive	initiale	definitive					
A							1	2	3	4	5	6	7	8=6-7	9
B															
10	03					Contributii	15.000		15.000	15.400	15.322	15.268	78	15.268	
10	03	07				Contributia asiguratorie pentru munca	15.000		15.400	15.400	15.322	15.268	78	15.268	
20						TITLUL II BUNURI SI SERVICII	781.000		729.000	715.361	715.361	711.122		711.122	
20	01					Bunuri si servicii	14.000		21.000	14.218	14.218	13.042		13.042	
20	01	01				Furnituri de birou	1.000		2.000	1.668	1.668	1.668		1.668	
20	01	02				Materiale pentru curatenie	2.000		2.000	353	353	353		353	
20	01	07				Transport	2.000		2.000	935	935	935		935	
20	01	30				Alte bunuri si servicii pentru intretinere si functionare	9.000		15.000	11.262	11.262	10.086		10.086	
20	04					Medicamente si materiale sanitare	11.000		11.000	5.811	5.811	5.811		5.811	
20	04	01				Medicamente	3.000		4.000	3.438	3.438	3.438		3.438	
20	04	02				Materiale sanitare	6.000		5.000	1.701	1.701	1.701		1.701	
20	04	04				Dezinfectanti	2.000		2.000	672	672	672		672	
20	05					Bunuri de natura obiectelor de inventar	3.000		3.000	2.249	2.249	2.249		2.249	
20	05	01				Uniforme si echipament	1.500		1.500	1.282	1.282	1.282		1.282	
20	05	30				Alte obiecte de inventar	1.500		1.500	967	967	967		967	
20	06					Deplasari, detasari, transferari	1.000		1.000	83	83	83		83	
20	06	01				Deplasari interne, detasari, transferari	1.000		1.000	83	83	83		83	
20	30					Alte cheltuieli	752.000		693.000	693.000	693.000	691.954		691.954	
20	30	30				Alte cheltuieli cu bunuri si servicii	752.000		693.000	693.000	693.000	691.954		691.954	
51						TITLUL VI TRANSFERURI INTRE UNITATI ALE ADMINISTRATIEI PUBLICE	240.000		235.000	70.000	70.000	70.000		70.000	
51	01					Transferuri curente	240.000		235.000	70.000	70.000	70.000		70.000	
51	01	46				Transferuri din bugetele locale pentru finantarea cheltuielilor curente din domeniul sanatatii	240.000		235.000	70.000	70.000	70.000		70.000	

Capi- tol	Sub- cap- tol	Pa- ra- graf	Cru- pa / Titlu	Ar- ti- col at	AF- ne- at	Dezignare indicator	Credite de angajament		Credite bugetare		Angajamente legale	Plati efectuate	Angajamente legale de platit	Cheltuieli efective		
							initiale	definitive	initiale	definitive						
A							1	2	3	4	5	6	7	8-6-7	9	
B																
						stat			4.000	3.800	3.800		3.800	3.800		
	10	03	02			Contributii de asigurari de somaj			200	200	200		200	200		
	10	03	03			Contributii de asigurari sociale de sanatate			1.500	1.700	1.700		1.700	1.700		
	10	03	04			Contributii de asigurari pentru accidente de munca si boli profesionale			100	100	100		100	100		
	10	03	06			Contributii pentru concedii si indemnizatii			200	200	200		200	200		
	10	03	07			Contributia asiguratorie pentru munca			38.000	37.500	37.500		37.500	37.500		
	20					TITLUL II BUNURI SI SERVICII			893.000	908.000	699.157		699.157	699.157		36.706
	20	01				Bunuri si servicii			763.000	809.000	683.751		683.751	683.751		653.556
	20	01	01			Furnituri de birou			3.500	3.500	400		400	400		263
	20	01	02			Materiale pentru curatenie			13.000	22.000	18.855		18.855	18.855		17.780
	20	01	03			Incalzit, iluminat si forta motrica			249.000	314.000	278.817		278.817	278.817		273.949
	20	01	04			Apa, canal si salubritate			95.500	130.500	99.547		99.547	99.547		84.563
	20	01	05			Carburanti si lubrifianti			15.000	15.000	14.586		14.586	14.586		18.407
	20	01	07			Transport			4.000	4.000	3.249		3.249	3.249		3.249
	20	01	08			Posta, telecomunicatii, radio, tv, internet			3.000	3.000	1.733		1.733	1.733		1.733
	20	01	09			Materiale si prestari de servicii cu caracter functional			59.000	74.000	62.497		62.497	62.497		48.757
	20	01	30			Alte bunuri si servicii pentru intretinere si functionare			321.000	243.000	204.067		204.067	204.067		154.612
	20	02				Reparatii curente			44.000	32.000	3.901		3.901	3.901		3.901
	20	04				Medicamente si materiale sanitare			20.000	14.000	3.901		3.901	3.901		3.901
	20	04	04			Dezinfectanti			20.000	14.000	3.901		3.901	3.901		3.901

Capi- tol	Sub- capi- tol	Pa- ra- gra- ful	Cru- pa / Titlu	Ar- ti- col	Ali- ne- at	Denumire indicator	Credite de angajament		Credite bugetare		Angajamente bugetare	Angajamente legale	Plati efectuate	Angajamente legale de platit	Cheltuieli efective	
							initiale	definitive	initiale	definitive						
A							1	2	3	4	5	6	7	8=6-7	9	
B																
	20	05				Bunuri de natura obiectelor de inventar			54.000	41.000	11.472	11.472	11.472		46.309	
	20	05	01			Uniforme si echipament			6.000	6.000					5.065	
	20	05	30			Alte obiecte de inventar			48.000	35.000	11.472	11.472			41.244	
	20	06				Deplasari, detasari, transferari			3.000	3.000	33	33			33	
	20	06	01			Deplasari interne, detasari, transferari			3.000	3.000	33	33			33	
	20	11				Carti, publicatii si materiale documentare			1.000	1.000						
	20	30				Alte cheltuieli			8.000	8.000						
	20	30	03			Prime de asigurare non-viata			8.000	8.000						
	51					TITLUL VI TRANSFERURI INTRE UNITATI ALE ADMINISTRATIEI PUBLICE										
	51	01				Transferuri curente			10.000	10.000						
	51	01	01			Transferuri catre institutiile publice			10.000	10.000						
	59					TITLUL XI ALTE CHELTUIELI										
	59	11				Asociatii si fundatii			181.000	170.000	158.900	158.900			158.900	
	59	22				Actiuni cu caracter stiintific si social-cultural			146.000	146.000	135.000	135.000			135.000	
6802						ASIGURARI SI ASISTENTA SOCIALA			35.000	24.000	23.900	23.900			23.900	
	01					CHELTUIELI CURENTE			4.185.000	4.473.000	4.389.814	4.389.814		24.451	4.349.135	
	10					TITLUL I CHELTUIELI DE PERSONAL			4.185.000	4.473.000	4.389.814	4.389.814		24.451	4.349.135	
	10	01				Cheltuieli salariale in bani			2.240.000	2.307.500	2.307.500	2.307.500		24.451	2.294.614	
	10	01	01			Salarii de baza			2.185.600	2.249.900	2.249.900	2.249.900		18.820	2.242.302	
	10	01	05			Sporuri pentru conditii de munca			1.918.000	1.984.600	1.984.600	1.984.600		9.743	1.984.191	
	10	01	17			Indemnizatii de hrana			61.600	58.500	58.500	58.500		2.717	56.184	
	10	01	30			Alte drepturi salariale in bani			195.000	195.800	195.800	195.800		5.330	191.957	
	10	03				Contributii			11.000	11.000	11.000	11.000		1.030	9.970	
									54.400	57.600	57.600	57.600		5.631	52.312	

Capi- tol	Sub- cap- tol	Pa- ra- graf	Gru- pa / Tiru col	Ar- ti- col	Al- ne- at	Denumire indicator	Credite de angajament				Angajamente legale	Plati efectuate	Angajamente legale de platit	Cheltuieli efective		
							1	2	3	4						
A							1	2	3	4	5	6	7	8=6-7	9	
B																
	10	03	01			Contributii de asigurari sociale de stat			2.700	2.700	2.700	2.700	1.575	1.125	1.575	
	10	03	02			Contributii de asigurari de somaj			600	600	600	600	49	551	49	
	10	03	03			Contributii de asigurari sociale de sanatate			400	400	400	400	321	79	321	
	10	03	04			Contributii de asigurari pentru accidente de munca si boli profesionale			400	400	400	400	15	385	15	
	10	03	06			Contributii pentru concedii si indemnizatii			300	300	300	300	84	216	84	
	10	03	07			Contributia asiguratorie pentru munca			50.000	53.200	53.200	53.200	49.925	3.275	50.268	
	20					TITLUL II BUNURI SI SERVICII			162.000	192.500	129.730	129.730	129.730		109.821	
	20	01				Bunuri si servicii			77.900	98.100	69.025	69.025	69.025		64.508	
	20	01	01			Furnituri de birou			7.000	8.000	7.542	7.542	7.542		6.096	
	20	01	02			Materiale pentru curatenie			6.500	7.100	6.319	6.319	6.319		4.820	
	20	01	03			Incalzit, iluminat si forta motrica			20.000	33.900	26.036	26.036	26.036		24.494	
	20	01	04			Apa, canal si salubritate			6.000	8.000	4.478	4.478	4.478		4.294	
	20	01	05			Carburanti si lubrifianti			16.000	16.000	4.862	4.862	4.862		6.416	
	20	01	07			Transport			1.500	1.500	1.027	1.027	1.027		1.027	
	20	01	08			Posta, telecomunicatii, radio, tv, internet			200	200	79	79	79		79	
	20	01	09			Materiale si prestari de servicii cu caracter functional			1.000	1.000						
	20	01	30			Alte bunuri si servicii pentru intretinere si functionare			19.700	22.400	18.682	18.682	18.682		17.282	
	20	02				Reparatii curente			4.000	4.000						
	20	03				Hrana			40.000	42.000	36.851	36.851	36.851		32.115	

Capi- tol	Sub- capi- tol	Pa- ra- graf	Gru- pa / Titlu	Ar- ti- col	Al- ne- at	Denumire indicator	Credite de angajament		Credite bugetare		Angajamente bugetare	Angajamente legale	Plati efectuate	Angajamente legale de platit	Cheltuieli efective
							initiale	definitive	initiale	definitive					
A							1	2	3	4	5	6	7	8-6-7	9
B															
			20	03	01	Hrana pentru oameni			40.000	42.000	36.851	36.851	36.851		32.115
			20	04		Medicamente si materiale sanitare			11.000	10.800	2.078	2.078	2.078		1.118
			20	04	01	Medicamente			1.000	1.000					
			20	04	02	Materiale sanitare			3.500	3.300	863	863	863		863
			20	04	03	Reactivi			500	500					
			20	04	04	Dezinfectanti			6.000	6.000	1.215	1.215	1.215		255
			20	05		Bunuri de natura obiectelor de inventar			10.000	12.000	9.696	9.696	9.696		
			20	05	01	Uniforme si echipament			3.000	3.000	2.612	2.612	2.612		
			20	05	30	Alte obiecte de inventar			7.000	9.000	7.084	7.084	7.084		
			20	06		Deplasari, detasari, transferari			2.100	1.600	77	77	77		77
			20	06	01	Deplasari interne, detasari, transferari			2.100	1.600	77	77	77		77
			20	13		Pregatire profesionala			5.000	12.000	6.600	6.600	6.600		6.600
			20	30		Alte cheltuieli			12.000	12.000	5.403	5.403	5.403		5.403
			20	30	03	Prime de asigurare non-viata			2.000	2.000					
			20	30	04	Chirii			10.000	10.000	5.403	5.403	5.403		5.403
			51	TITLUL VI TRANSFERURI INTRE UNITATI ALE											
				ADMINISTRATIEI PUBLICE											
			51	01		Transferuri curente			23.000	33.000	31.620	31.620	31.620		30.000
			51	01	01	Transferuri catre institutiile publice			23.000	33.000	31.620	31.620	31.620		30.000
			57	TITLUL VIII ASISTENTA SOCIALA											
			57	02		Ajutoare sociale			1.760.000	1.940.000	1.920.964	1.920.964	1.920.964		1.914.700
			57	02	01	Ajutoare sociale in numerar			1.760.000	1.940.000	1.920.964	1.920.964	1.920.964		1.914.700
7000	02					Partea IV-a SERVICII SI DEZVOLTARE			1.760.000	1.940.000	1.920.964	1.920.964	1.920.964		1.914.700
						PUBLICA, LOCUINTE, MEDIU SI APE			4.002.000	4.723.000	4.242.683	4.242.683	4.239.131	3.552	3.682.161
7002						LOCUINTE, SERVICII SI DEZVOLTARE PUBLICA			1.515.000	1.511.000	1.407.444	1.407.444	1.403.892	3.552	1.175.420
			01			CHELTUIELI CURENTE			1.515.000	1.511.000	1.407.444	1.407.444	1.403.892	3.552	1.175.420


Capi- tol	Sub- cap- tol	Pa- ra- graf	Gru- pa / Titlu	Al- ti- col at	Denumire indicator	Credite de angajament		Credite bugetare		Angajamente bugetare	Angajamente legale	Plati efectuate	Angajamente legale de platt	Cheltuieli efective
						1 initiale	2 definitive	3 initiale	4 definitive					
A						1	2	3	4	5	6	7	8-6-7	9
B														
10					TITLUL I CHELTUIELI DE PERSONAL									
10	01				Cheltuieli salariale in bani	272.000		266.000	266.000	266.000	266.000	262.448	3.552	258.018
10	01	01			Salarii de baza	266.000		260.000	260.000	260.000	260.000	256.738	3.262	252.341
10	01	17			Indemnizatii de luana	250.000		244.000	244.000	244.000	244.000	241.740	2.260	238.037
10	03				Contributii	16.000		16.000	16.000	16.000	16.000	14.998	1.002	14.304
10	03	07			Contributia asiguratorie pentru munca	6.000		6.000	6.000	6.000	6.000	5.710	290	5.677
20					TITLUL II BUNURI SI SERVICII	1.138.000		1.140.000	1.140.000	1.039.651	1.039.651	1.039.651	290	5.677
20	01				Bunuri si servicii	764.500		773.500	773.500	727.199	727.199	727.199		829.326
20	01	01			Furnituri de birou	1.000		1.000	1.000					586.432
20	01	02			Materiale pentru curatenie	500		500	500					
20	01	03			Incalzit, iluminat si forta motrica	336.000		332.000	332.000	305.330	305.330	305.330		274.141
20	01	04			Apa, canal si salubritate	1.000		5.000	5.000	2.477	2.477	2.477		2.449
20	01	05			Carburanti si lubrifianti	10.000		10.000	10.000	8.752	8.752	8.752		7.045
20	01	30			Alte bunuri si servicii pentru intretinere si functionare	396.000		425.000	425.000	410.640	410.640	410.640		302.797
20	02				Reparatii curente	40.000		33.000	33.000	18.740	18.740	18.740		16.585
20	06				Deplasari, detasari, transferari	500		500	500					
20	06	01			Deplasari interne, detasari, transferari	500		500	500					
20	30				Alte cheltuieli	333.000		333.000	333.000	293.712	293.712	293.712		226.309
20	30	03			Prime de asigurate non-viata	3.000		3.000	3.000					
20	30	30			Alte cheltuieli cu bunuri si servicii	330.000		330.000	330.000	293.712	293.712	293.712		226.309
51					TITLUL VI TRANSFERURI INTRE UNITATI ALE ADMINISTRATIEI PUBLICE									
51	01				Transferuri curente	105.000		105.000	105.000	101.793	101.793	101.793		88.076
51	01	01			Transferuri catre institutiile publice	105.000		105.000	105.000	101.793	101.793	101.793		88.076
					PROTECTIA MEDIULUI	2.487.000		2.487.000	2.487.000	2.835.239	2.835.239	2.835.239		2.506.741

Capi- tol	Sub- capi- tol	Pa- ra- gra- f	Gru- pa / Titlu col	Ar- ti- col	Al- ne- at	Denumire indicator	Credite de angajament				Credite bugetare definitive	Angajamente bugetare	Angajamente legale	Plati efectuate	Angajamente legale de platit	Cheltuieli efective
							1	2	3	4						
			A			B										
		01				CHELTUIELI CURENTE										
		20				TITLUL II BUNURI SI SERVICII										
		20	01			Bunuri si servicii	2.487.000		2.487.000	2.835.239	2.835.239	2.835.239	2.835.239	2.835.239	2.506.741	
		20	01	04		Apa, canal si salubritate	2.360.000		2.360.000	2.802.879	2.802.879	2.802.879	2.802.879	2.802.879	2.483.073	
		20	01	30		Alte bunuri si servicii pentru intretinere si functionare	1.210.000		1.210.000	1.659.614	1.659.614	1.659.614	1.659.614	1.659.614	1.438.807	
		20	02			Reparatii curente	1.150.000		1.150.000	1.143.265	1.143.265	1.143.265	1.143.265	1.143.265	1.044.266	
		20	03			Hrana	75.000		75.000							
		20	03	02		Hrana pentru animale			7.000	5.590	5.590	5.590	5.590	5.590	5.590	
		20	04			Medicamente si materiale sanitare			7.000	5.590	5.590	5.590	5.590	5.590	5.590	
		20	04	02		Materiale sanitare	12.000		12.000	9.000						
		20	04	04		Dezinfectanti	10.000		10.000	7.000						
		20	05			Bunuri de natura obiectelor de inventar	2.000		2.000	2.000						
		20	05	30		Alte obiecte de inventar	40.000		40.000	83.000	26.770	26.770	26.770	26.770	18.078	
8000	02					Partea V-a ACTIUNI ECONOMICE	40.000		40.000	83.000	26.770	26.770	26.770	26.770	18.078	
8002						ACTIUNI GENERALE ECONOMICE,	6.228.000		6.228.000	7.391.000	7.174.366	7.174.366	7.170.076	4.290	5.224.910	
						SIDE MUNCA										
		01				CHELTUIELI CURENTE	100.000		100.000	130.000	119.202	119.202	119.202	119.202	47.305	
		20				TITLUL II BUNURI SI SERVICII	100.000		100.000	130.000	119.202	119.202	119.202	119.202	47.305	
		20	23			Prevenirea si combaterea inundatiilor si ingheturilor	100.000		100.000	130.000	119.202	119.202	119.202	119.202	47.305	
8402						TRANSPORTURI	100.000		100.000	130.000	119.202	119.202	119.202	119.202	47.305	
		01				CHELTUIELI CURENTE	6.030.000		6.030.000	7.232.000	7.026.310	7.026.310	7.022.020	4.290	5.150.832	
		10				TITLUL I CHELTUIELI DE PERSONAL	4.672.000		4.672.000	5.862.000	5.656.310	5.656.310	5.652.020	4.290	5.150.832	
		10	01			Cheltuieli salariale in bani	1.626.000		1.626.000	1.621.000	1.621.000	1.621.000	1.616.710	4.290	1.643.098	
		10	01	01		Salarii de baza	1.590.000		1.590.000	1.585.000	1.585.000	1.585.000	1.581.147	3.853	1.606.940	
							1.440.000		1.440.000	1.458.000	1.458.000	1.458.000	1.456.158	1.842	1.474.952	

Capi- toil	Sub- cap- toil	Pa- ra- graf	Gru- pa- Tiriu col	Al- ne- at	Denumire indicator	Credite de angajament		Credite bugetare		Angajamente legale	Plati efectuate	Angajamente legale de platt	Cheltuieli efective		
						initiale	definitive	initiale	definitive						
A					B		1	2	3	4	5	6	7	8=6-7	9
			10 01 06		Alte sporuri				30.000	24.000	24.000	23.107	893	29.601	
			10 01 17		Indemnizatii de hrana				120.000	103.000	103.000	101.882	1.118	102.387	
			10 03		Contributii				36.000	36.000	36.000	35.563	437	36.158	
			10 03 07		Contributia asiguratorie pentru munca				36.000	36.000	36.000	35.563	437	36.158	
			20		TITLUL II BUNURI SI SERVICII				1.986.000	2.827.000	2.649.993	2.649.993		2.216.694	
			20 01		Bunuri si servicii				881.000	856.000	712.540	712.540		698.998	
			20 01 01		Furnituri de birou				4.000	4.500	4.468	4.468		3.688	
			20 01 02		Materiale pentru curatenie				3.000	4.500	3.760	3.760		3.760	
			20 01 03		Incalzit, iluminat si forta motrica				22.000	33.000	29.980	29.980		29.073	
			20 01 04		Apa, canal si salubritate				37.000	37.000	35.646	35.646		33.060	
			20 01 05		Carburanti si lubrifianti				310.000	310.000	274.703	274.703		271.756	
			20 01 07		Transport				2.000	2.000	1.314	1.314		1.314	
			20 01 08		Posta, telecomunicatii, radio, tv, internet				3.000	3.000	1.858	1.858		1.858	
			20 01 09		Materiale si prestari de servicii cu caracter functional				140.000	140.000	55.857	55.857		86.720	
			20 01 30		Alte bunuri si servicii pentru intretinere si functionare				360.000	322.000	304.954	304.954		267.769	
			20 02		Reparatii curente				1.012.000	1.881.000	1.880.722	1.880.722		1.381.039	
			20 05		Bunuri de natura obiectelor de inventar				30.000	25.000	4.081	4.081		84.007	
			20 05 01		Uniforme si echipament				20.000	15.000	4.081	4.081		18.410	
			20 05 30		Alte obiecte de inventar				10.000	10.000	4.081	4.081		65.597	
			20 06		Deplasari, deplasari, transferari				1.000	1.000					
			20 06 01		Deplasari interne, deplasari, transferari				1.000	1.000					
			20 30		Alte cheltuieli				62.000	64.000	52.650	52.650		52.650	
			20 30 03		Prime de asigurare non-viata				35.000	36.000	30.218	30.218		30.218	

Capi- tol	Sub- capi- tol	Pa- ra- grat	Gru- pa / Titlu col	Al- ne- at	Denumire indicator	Credite de angajament		Credite bugetare		Angajamente bugetare	Angajamente legale	Plati efectuate	Angajamente legale de platit	Cheltuieli efective
						initiale	definitive	initiale	definitive					
A					1	2	3	4	5	6	7	8-6-7	9	
B														
	20	30	30		Alte cheltuieli cu bunuri si servicii			28.000	22.432	22.432		22.432		22.432
	40				TITLUL IV SUBVENTII			1.060.000	1.414.000	1.385.317		1.385.317		1.291.040
	40	03			Subventii pentru acoperirea diferentelor de pret si tarif			1.060.000	1.414.000	1.385.317		1.385.317		1.291.040
	79				OPERATIUNI FINANCIARE			1.358.000	1.370.000	1.370.000		1.370.000		
	81				TITLUL XVII RAMBURSARI DE CREDITE			1.358.000	1.370.000	1.370.000		1.370.000		
	81	02			Rambursari de credite interne			1.358.000	1.370.000	1.370.000		1.370.000		
	81	02	05		Rambursari de credite aferente datoriei publice interne locale			1.358.000	1.370.000	1.370.000		1.370.000		
8702	01				ALTE ACTIUNI ECONOMICE			98.000	29.000	28.854		28.854		26.773
	10				CHELTUIELI CURENTE			98.000	29.000	28.854		28.854		26.773
	10	01			TITLUL I CHELTUIELI DE PERSONAL			69.000						
	10	01	12		Cheltuieli salariale in bani			69.000						
	10	01	12		Indemnitzatii plătite unor persoane din afara unitatii			69.000						
	20				TITLUL II BUNURI SI SERVICII			29.000	29.000	28.854		28.854		26.773
	20	30			Alte cheltuieli			29.000	29.000	28.854		28.854		26.773
9902	20	30	30		Alte cheltuieli: cu bunuri si servicii excedent/deficit sect funct			29.000	29.000	28.854		28.854		26.773

Conducatorul institutiei,

Conducatorul compartimentului
financiar-contabil

[Handwritten Signature]

TOTAL JUDEȚUL MUREȘ

CONTUL DE EXECUȚIE AL BUGETULUI LOCAL - CHELTUIELI
SECȚIUNEA DE DEZVOLTARE
31.12.2021

Capi- tol	Sub- capi- tol	Pa- ra- graf	Gr- pa / Titlu	Ar- ti- col	Ali- ne- at	Denumire indicator	Credite de angajament				Credite bugetare			Angajamente legale	Plati efectuate	Angajamente legale de platit	Cheltuieli efective		
							1	2	3	4	5	6	7					8=6-7	9
A							1	2	3	4	5	6	7	8=6-7	9				
5002						B													
	01					TOTAL CHELTUIELI			33.283.000	11.631.000	8.610.183	8.610.183	8.610.183		6.099.874				
	51					CHELTUIELI CURENTE			25.551.000	4.760.000	2.991.717	2.991.717	2.991.717		127.328				
						TITLUL VI TRANSFERURI ÎNTR-UNITĂȚI ALE													
						ADMINISTRAȚIEI PUBLICE													
	51	02				Transferuri de capital				147.000	99.805	99.805	99.805		99.805				
	51	02	22			Transferuri de la bugetul de stat către bugetele locale pentru finanțarea aparaturii medicale și echipamentelor de comunicații în urgență în sănătate				147.000	99.805	99.805	99.805		99.805				
	51	02	28			Transferuri din bugetele locale pentru finanțarea cheltuielilor de capital din domeniul sănătății			42.000										
	55					TITLUL VII ALTE TRANSFERURI													
	55	01				A. Transferuri interne			274.000	229.000	228.378	228.378	228.378		99.805				
	55	01	42			Transferuri din bugetul local către asociațiile de dezvoltare intercomuni- tate			274.000	229.000	228.378	228.378	228.378		27.523				
	58					TITLUL X PROIECTE CU FINANȚARE DIN FONDURI EXTERNE NERAMBURSABILE													
	58	01				CADRULUI FINANCIAR 2014-2020			25.277.000	4.384.000	2.663.534	2.663.534	2.663.534		27.523				
						Programe din Fondul European de Dezvoltare Regională (FEDR)													
	58	01	01			Finanțarea națională			25.277.000	4.384.000	2.663.534	2.663.534	2.663.534		27.523				
	58	01	02			Finanțarea externă nerambursabilă			4.513.000	797.000	381.558	381.558	381.558		27.523				
	58	01	03			Cheltuieli neeligibile			20.614.000	3.584.000	2.279.940	2.279.940	2.279.940		27.523				
	70					CHELTUIELI DE CAPITAL			150.000	3.000	2.036	2.036	2.036		27.523				
									7.734.000	6.871.000	5.696.466	5.696.466	5.696.466		5.972.546				

Capi- tol	Sub- capi- tol	Pa- ra- graf	Gre- ps / Titlu	Ar- ti- col	Al- ne- at	Denumire indicator	Credite de angajament		Credite bugetare		Angajamente legale	Plati efectuate	Angajamente legale de platit	Cheltuieli efective
							initiale	definitive	initiale	definitive				
A						B		C		6	7	8=6-7	9	
						TITLUL XIII ACTIVE NEFINANCIARE								
						Active fixe	7.734.000	6.871.000	5.696.466	5.696.466	5.696.466	5.696.466	5.696.466	5.972.546
						Constructii	7.429.000	6.660.000	5.549.446	5.549.446	5.549.446	5.549.446	5.549.446	5.757.845
						Masini, echipamente si mijloace de transport	6.402.000	5.396.500	4.957.210	4.957.210	4.957.210	4.957.210	4.957.210	5.149.431
						Mobilier, aparatura birouca si alte active corporale	294.000	350.600	344.072	344.072	344.072	344.072	344.072	446.484
						Alte active fixe (inclusiv reparatii capitale)	238.000	137.900	136.611	136.611	136.611	136.611	136.611	62.789
						Reparatii capitale aferente activelor fixe	495.000	775.000	111.553	111.553	111.553	111.553	111.553	99.141
						PLATI EFECTUATE IN ANII PRECEDENTI SI RECUPERATE IN ANUL CURENT	305.000	211.000	147.020	147.020	147.020	147.020	147.020	214.701
						Titlul XIX PLATI EFECTUATE IN ANII PRECEDENTI SI RECUPERATE IN ANUL CURENT			-78.000	-78.000	-78.000	-78.000	-78.000	
						PLATI efectuate in anii precedenti si recuperate in anul curent			-78.000	-78.000	-78.000	-78.000	-78.000	
						PLATI efectuate in anii precedenti si recuperate in anul curent (SD)			-78.000	-78.000	-78.000	-78.000	-78.000	
5100	02					Partea I-a SERVICII PUBLICE GENERALE	9.260.000	2.393.000	996.892	996.892	996.892	996.892	996.892	128.488
5102						AUTORITATI PUBLICE SI ACTIUNI EXTERNE	9.260.000	2.393.000	996.892	996.892	996.892	996.892	996.892	128.488
						CHELTUIELI CURENTE	8.835.000	1.835.000	713.169	713.169	713.169	713.169	713.169	
						TITLUL X PROIECTE CU FINANTARE DIN FONDURI EXTERNE NERAMBURSABILE								
						CADRULUI FINANCIAR 2014-2020	8.835.000	1.835.000	713.169	713.169	713.169	713.169	713.169	

Capi- tol	Pa- ra- graf	Gru- pa / Titlu	Ar- ti- col	Al- ne- at	Denumire indicator	Credite de angajament		Credite bugetare		Angajamente legale	Plati efectuate	Angajamente legale de platit	Cheltuieli efective					
						1	2	3	4					5	6	7	8=6-7	9
		A			B													
6502					INVATAMANT													
		70			CHELTUIELI DE CAPITAL			391.000		351.518	351.518	351.518	336.500					
		71			TITLUL XIII ACTIVE NEFINANCIARE			396.000		351.518	351.518	351.518	336.500					
		71	01		Active fixe			396.000		351.518	351.518	351.518	336.500					
		71	01	01	Constructii			236.000		253.210	253.210	253.210	293.146					
		71	01	02	Masini, echipamente si mijloace de transport			190.000		188.958	188.958	188.958	243.912					
		71	01	03	Mobilier, aparatura birotica si alte active corporale			28.000		46.759	46.759	46.759	26.127					
		71	01	30	Alte active fixe (inclusiv reparatii capitale)			18.000		17.493	17.493	17.493	22.607					
		71	03		Reparatii capitale aferente activelor fixe								500					
6602					SANATATE			136.000		98.308	98.308	98.308	43.354					
		01			CHELTUIELI CURENTE			5.000		25.904	25.904	25.904	263.063					
		51			TITLUL VI TRANSFERURI INTRE UNITATI ALE ADMINISTRATIEI PUBLICE			147.000		99.805	99.805	99.805	99.805					
		51	02		Transferuri de capital			147.000		99.805	99.805	99.805	99.805					
		51	02	22	Transferuri de la bugetul de stat catre bugetele locale pentru finantarea aparatului medical si echipamentelor de comunicatii in urgenta in sanatate			42.000		99.805	99.805	99.805	99.805					
		51	02	28	Transferuri din bugetele locale pentru finantarea cheltuielilor de capital din domeniul sanatatii			105.000		99.805	99.805	99.805	99.805					
		70			CHELTUIELI DE CAPITAL			5.000		4.099	4.099	4.099	163.258					

Capi- tol	Sub- capi- tol	Pa- ra- gra- ful	Gru- pa / Titlu	Ar- ti- col	Ali- ne- at	Denumire indicator	Credite de angajament		Credite bugetare		Angajamente legale	Plati efectuate	Angajamente legale de platit	Chestiului efective	
							initiale	definitive	initiale	definitive					
A							1	2	3	4	5	6	7	8=6-7	9
B															
			71	01		TITLUL XIII ACTIVE NEFINANCIARE									
			71	01		Active fixe	5.000		5.000	4.099	4.099	4.099	4.099		163.258
			71	01	01	Constructii	5.000		5.000	4.099	4.099	4.099	4.099		163.258
			71	01	02	Masini, echipamente si mijloace de transport									42.535
			84			PLATI EFECTUATE IN ANII PRECEDENTI SI RECUPERATE IN ANUL CURENT									120.723
			85			Titlul XIX PLATI EFECTUATE IN ANII PRECEDENTI SI RECUPERATE IN ANUL CURENT									
			85	01		Plati efectuate in anii precedenti si recuperate in anul curent									
			85	01	02	Plati efectuate in anii precedenti si recuperate in anul curent (SD)									
6702			01			CULTURA, RECREERE SI RELIGIE	996.000		996.000	-78.000	-78.000	-78.000	-78.000		684.892
			58			CHELTUIELI CURENTE	340.000		340.000						
			58	01		TITLUL X PROIECTE CU FINANTARE DIN FONDURI EXTERNE NERAMBURSABILE									
			58	01		CADRULUI FINANCIAR 2014-2020									
			58	01		Programa din Fondul European de Dezvoltare Regionala (FEDR)									
			58	01	01	Finantarea nationala	340.000		340.000						
			58	01	02	Finantarea externa nerambursabila	164.000		164.000						
			70			CHELTUIELI DE CAPITAL	176.000		176.000						
			71			TITLUL XIII ACTIVE NEFINANCIARE	656.000		656.000	399.916	399.916	399.916	399.916		684.892
			71	01		Active fixe	656.000		656.000	399.916	399.916	399.916	399.916		684.892
							606.000		550.000	351.204	351.204	351.204	351.204		684.892

Capi- tol	Sub- cap- itol	Pa- ra- graf	Gru- pa / Titu- col	Ar- ti- col	Al- ne- at	Denumire indicator	Credite de angajament		Credite bugetare		Angajamente legale	Plati efectuate	Angajamente legale de platit	Cheltuieli efective
							1	2	3	4				
			A			B								
			71	01	01	Construcții			318.000	317.086	317.086	317.086		562.878
			71	01	02	Masini, echipamente si mijloace de transport			291.000					
			71	01	03	Mobilier, aparatura birouica si alte active corporale				37.000	34.118	34.118		35.312
			71	01	30	Alte active fixe			120.000					19.181
			71	03		(inclusiv reparatii capitale) Reparatii capitale aferente activelor fixe			195.000	195.000				67.521
6802			01			ASIGURARI SI ASISTENTA SOCIALA			50.000	50.000	48.712	48.712		790
			58			CHELTUIELI CURENTE			1.046.000	42.000	39.858	39.858		
						TITLUL X PROIECTE CU FINANTARE DIN FONDURI EXTERNE NERAMBURSABILE			1.046.000	42.000	39.858	39.858		
			58	01		CADRULUI FINANCIAR 2014-2020			1.046.000	42.000	39.858	39.858		
						Programa din Fondul European de Dezvoltare Regionala (FEDR)			1.046.000	42.000	39.858	39.858		
			58	01	01	Finantarea nationala			191.000	6.000	5.276	5.276		
			58	01	02	Finantarea externa nerambursabila			805.000	35.000	34.499	34.499		
			58	01	03	Cheltuieli negligibile			50.000	1.000	83	83		
			70			CHELTUIELI DE CAPITAL								790
			71			TITLUL XIII ACTIVE NEFINANCIARE								790
			71	01		Active fixe								790
			71	01	02	Masini, echipamente si mijloace de transport								790
7000	02					Partea IV-a SERVICII SI DEZVOLTARE PUBLICA, LOCUINTE, MEDIU SI APE			15.736.000	2.892.000	2.462.348	2.462.348		2.620.970

Capi- tol	Sub- capi- tol	Pa- ra- graf	Gru- pa / Titlu col	Ar- ti- col	Alf- ne- at	Denumire indicator	Credite de angajament		Credite bugetare		Angajamente legale	Plati efectuate	Angajamente legale de platit	Cheltuieli efective	
							initiale	definitive	initiale	definitive					
A						1	2	3	4	5	6	7	8=6-7	9	
7002	B														
						LOCUINTE, SERVICII SI DEZVOLTARE PUBLICA									
	01					CHELTUIELI CURENTE	15.480.000		2.656.000	2.287.419	2.287.419	2.287.419		125.005	
	55					TITLUL VII ALTE TRANSFERURI	15.330.000		2.396.000	2.138.885	2.138.885	2.138.885		27.523	
	55	01				A. Transferuri interne	274.000		229.000	228.378	228.378	228.378		27.523	
	55	01	42			Transferuri din bugetul local catre asociațiile de dezvoltare intercomuni- tate	274.000		229.000	228.378	228.378	228.378		27.523	
	58					TITLUL X PROIECTE CU FINANTARE DIN FONDURI EXTERNE NERAMBURSABILE	274.000		229.000	228.378	228.378	228.378		27.523	
	58	01				CADRULUI FINANCIAR 2014-2020	15.056.000		2.167.000	1.910.507	1.910.507	1.910.507			
						Programa din Fondul European de Dezvoltare Regionala (FEDR)									
	58	01	01			Finantarea nationala	15.056.000		2.167.000	1.910.507	1.910.507	1.910.507			
	58	01	02			Finantarea externa nerambursabila	2.960.000		329.000	280.480	280.480	280.480			
	58	01	03			Cheltuieli neeligibile	11.996.000		1.836.000	1.628.074	1.628.074	1.628.074			
	70					CHELTUIELI DE CAPITAL	100.000		2.000	1.953	1.953	1.953			
	71					TITLUL XIII ACTIVE NEFINANCIARE	150.000		240.000	148.534	148.534	148.534		97.482	
	71	01				Active fixe	150.000		240.000	148.534	148.534	148.534		97.482	
	71	01	01			Constructii	150.000		240.000	148.534	148.534	148.534		97.482	
	71	01	02			Masini, echipamente si mijloace de transport	75.000		78.000	76.844	76.844	76.844		45.910	
	71	01	03			Mobilier, aparatura bitrotica si alte active corporale	40.000		40.000	40.000	40.000	40.000		49.906	
	71	01	30			Alte active fixe (inclusiv reparatii capitale)	35.000		122.000	31.690	31.690	31.690		1.666	
7402	PROTECTIA MEDIULUI						256.000		256.000	174.929	174.929	174.929		2.495.965	

Capi- tol	Sub- capi- tol	Pa- ra- graf	Gru- pa / Titlu	Ar- ti- col	Al- ne- at	Denumire indicator	Credite de angajament		Credite bugetare		Angajamente legale	Plati efectuate	Angajamente legale de platit	Cheltuieli efective		
							initiale	definitive	initiale	definitive						
A						B	1	2	3	4	5	6	7	8-6-7	9	
			71	01	30	Alte active fixe (inclusiv reparatii capitale)			47.000	127.000	2.995	2.995				
			71	03		Reparatii capitale aferente activelor fixe			70.000						1.515	
						excedent/deficit sect dezy			-52.000	-52.000					171.347	
9902	97															

Conducatorul institutiei,

Conducatorul compartimentului
financiar-contabil

CONTUL DE EXECUTIE AL INSTITUTIILOR PUBLICE FINANTATE
DIN VENITURI PROPRII SI SUBVENTII DIN BUGETUL LOCAL - VENITURI
31.12.2021

Pag. 1 -lei-

Capi- tol	Sub- capi- tol	Pa- ra- gra- ful	Ar- ti- col	Ali- ne- at	Denumire indicator	Prevederi bugetare initiale	Prevederi bugetare definitive	Drepturi constatate			Incasari realizate	Stingeri pe alte cai decat incasari	Drepturi constatate de incasat
								Total, din care:	din anii precedenti	din anul curent			
A					B	1	2	3=4+5	4	5	6	7	8=3-6-7
0					TOTAL JUDETUL MURES								
0001	10				TOTAL VENITURI-VENITURI PROPRII,SUBVENTII	44.934.000	56.316.000	56.929.761	1.435.702	55.494.059	44.637.567		12.292.194
0002					I. VENITURI CURENTE	20.254.000	20.317.000	21.903.843	1.435.702	20.468.141	20.110.283		1.793.560
2900					C. VENITURI NEFISCALE	20.254.000	20.317.000	21.903.843	1.435.702	20.468.141	20.110.283		1.793.560
3000					C1. VENITURI DIN PROPRIETATE	13.000	13.000	11.420		11.420	11.420		
3010					VENITURI DIN PROPRIETATE	13.000	13.000	11.420		11.420	11.420		
05					Venituri din concesiuni si inchirieri	13.000	13.000	11.420		11.420	11.420		
30					Alte venituri din concesiuni si inchirieri de catre institutiile publice								
3300	10				C2. VANZARI DE BUNURI SI SERVICII	13.000	13.000	11.420		11.420	11.420		
3310					VENITURI DIN PRESTARI DE SERVICII SI ALTE ACTIVITATI	20.241.000	20.304.000	21.892.423	1.435.702	20.456.721	20.098.863		1.793.560
3310	08				Venituri din prestari de servicii	20.231.000	20.265.000	21.855.129	1.435.702	20.419.427	20.061.569		1.793.560
14					Contributia elevilor si studentilor pentru internate, cantine si cantine	500.000	500.000	371.545	640	370.905	367.885		3.660
3310	21				Venituri din contractele incheiate cu casele de asigurari sociale de sanatate	431.000	431.000	314.753		314.753	314.753		
3310	30				Venituri din contractele incheiate cu directiile de sanatate publica din sume alocate de la bugetul de stat	18.390.000	18.440.000	20.280.850	1.429.750	18.851.140	18.499.456		1.781.434
3710					TRANSFERURI VOLUNTARE, ALTELE DECAT SUBVENTIILE	910.000	894.000	887.941	5.312	882.629	879.475		8.466
3710	01				Donatii si sponsorizari	10.000	39.000	37.294		37.294	37.294		
03					Varsaminte din sectiunea de functionare pentru finantarea sectiunii de dezvoltare	10.000	39.000	37.294		37.294	37.294		

Capi-Sub- Pa- Gru- Ar- Ali- tol capi- ra- pa/ ti- ne- tol graf Titlu col at	A	B	Denumire indicator	Prevederi bugetare initiale	Prevederi bugetare definitive	Drepturi constatate		Incasari realizate	Stingeri pe alte cai decat incasari	Drepturi constatate de incasat	
						Total, din care:	din anii precedenti				din anul curent
				1	2	3=4+5	4	5	6	7	8=3-6-7
			a. bugetului local	-101.000	-549.000	-99.514	-99.514	-99.514			
3710 04			Varsaminte din sectiunea de functionare	101.000	549.000	99.514	99.514	99.514			
3900 10			II. VENITURI DIN CAPITAL		2.000	1.331	1.331	1.331			
3910 01			VENITURI DIN VALORIFICAREA UNOR BUNURI		2.000	1.331	1.331	1.331			
			Venituri din valorificarea unor bunuri ale institutiilor publice		2.000	1.331	1.331	1.331			
4100 10			IV. SUBVENTII	24.680.000	24.842.000	24.035.709	24.035.709	24.035.709			
4310 10			SUBVENTII DE LA ALTE ADMINISTRATII	24.680.000	24.842.000	24.035.709	24.035.709	24.035.709			
			Subventii din bugetele locale pentru finantarea cheltuielilor curente din domeniul sanatatii	240.000	235.000	70.000	70.000	70.000			
4310 14			Subventii din bugetele locale pentru finantarea cheltuielilor de capital din domeniul sanatatii		105.000	99.805	99.805	99.805			
4310 16			Sume din bugetul de stat catre bugetele locale pentru finantarea investitiilor in sanatate		42.000						
4310 16 01			Sume din bugetul de stat catre bugetele locale pentru finantarea aparatului medicale si echipamentelor de comuni- catii in urgenta in sanatate		42.000						
4310 33			Subventii din bugetul Fondului national unic de asigurari sociale de sanatate pentru acoperirea cresterilor salariale	24.430.000	24.430.000	23.835.904	23.835.904	23.835.904			
4310 40			Sume alocate pentru stimulenti de risc	10.000	30.000	30.000	30.000	30.000			
4610			ALTE SUME PRIMITE DE LA UE		657.000	490.244	490.244	490.244			

Capi- tot	Sub- capi- tot	Pa- ra- gra- ful	Ar- ti- col	Ali- ne- at	Denumire indicator	Prevederi bugetare initiale	Prevederi bugetare definitive	Drepturi constatate		Incasari realizate	Sfingeri pe alte cai decat incasari	Drepturi constatate de incasat	
								Total, din care:	din anii precedenti				
A					B	1	2	3=4+5	4	5	6	7	8=3-6-7
4610	04				Alte sume primite din fonduri de la Uniunea Europeana pentru programele operationale finantate din cadrul financiar 2014-2020		657.000	490.244		490.244	490.244		
4810					SUME PRIMITE DE LA UE/ALTI DONATORI IN CONTUL PLATILOR EFECTUATE SI PREFINANTARI AFERENTE CADRULUI FINANCIAR 2014-2020		10.498.000	10.498.634		10.498.634			10.498.634
4810	01				Fondul European de Dezvoltare Regionala(FEDR) Sume primite in contul platilor efectuate in anul curent		10.498.000	10.498.634		10.498.634			10.498.634
							10.498.000	10.498.634		10.498.634			10.498.634




CONTUL DE EXECUȚIE AL INSTITUTIILOR PUBLICE FINANȚATE
DIN VENITURI PROPRII ȘI SUBVENȚII DIN BUGETUL LOCAL - VENITURI
SECȚIUNEA DE FUNCȚIONARE
31.12.2021

Pag. 1 -lei-

Capi- tot	Sub- capi- tot	Pa- ra- gra- ful	Ar- ti- col	Ali- ne- at	Denumire indicator	Prevederi bugetare initiale	Prevederi bugetare definitive	Drepturi constatate			Incasari realizate	Stingeri pe alte cai decat incasari	Drepturi constatate de incasat
								Total, din care:	din anii precedenti	din anul curent			
A						1	2	3=4+5	4	5	6	7	8=3-6-7
0001	10				TOTAL VENITURI-VENITURI PROPRII,SUBVENȚII	44.833.000	44.463.000	45.740.233	1.435.702	44.304.531	43.946.673		1.793.560
0002					I. VENITURI CURENTE	20.153.000	19.768.000	21.804.329	1.435.702	20.368.627	20.010.769		1.793.560
2900					C. VENITURI NEFISCALE	20.153.000	19.768.000	21.804.329	1.435.702	20.368.627	20.010.769		1.793.560
3000					C1. VENITURI DIN PROPRIETATE	13.000	13.000	11.420		11.420	11.420		
3010					VENITURI DIN PROPRIETATE	13.000	13.000	11.420		11.420	11.420		
	05				Venituri din concesiuni si inchirieri	13.000	13.000	11.420		11.420	11.420		
				30	Alte venituri din concesiuni si inchirieri de catre institutiile publice								
3300	10				C2. VANZARI DE BUNURI SI SERVICII	13.000	13.000	11.420		11.420	11.420		
3310					VENITURI DIN PRESTARI DE SERVICII SI ALTE ACTIVITATI	20.140.000	19.755.000	21.792.909	1.435.702	20.357.207	19.999.349		1.793.560
	08				Venituri din prestari de servicii	20.231.000	20.265.000	21.855.129	1.435.702	20.419.427	20.061.569		1.793.560
	14				Contribuția elevilor și studenților pentru internate, cantine și cantine	500.000	500.000	371.545	640	370.905	367.885		3.660
	21				Venituri din contractele încheiate cu casele de asigurări sociale de sănătate	431.000	431.000	314.753		314.753	314.753		
	30				Venituri din contractele încheiate cu direcțiile de sănătate publică din sume alocate de la bugetul de stat	18.390.000	18.440.000	20.280.890	1.429.750	18.851.140	18.499.456		1.781.434
3710					TRANSFERURI VOLUNTARE, ALTELE DECAT SUBVENȚIILE	910.000	894.000	887.941	5.312	882.629	879.475		8.466
	01				Donații și sponsorizări	-91.000	-510.000	-62.220		-62.220	-62.220		
	03				Varsaminte din secțiunea de funcționare pentru finanțarea secțiunii de dezvoltare a bugetului local	10.000	39.000	37.294		37.294	37.294		
						-101.000	-549.000	-99.514		-99.514	-99.514		


Capi- tol	Sub- pa- ra- graf	Pa- ra- gra- ful	Al- ne- ti- col	Denumire indicator	Prevederi bugetare initiale	Prevederi bugetare definitive	Drepturi constatate			Incasari realizate	Stingeri pe alte cai decat incasari	Drepturi constatate de incasat
							Total, din care:	din anii precedenti	din anul curent			
A				B	1	2	3=4+5	4	5	6	7	8=3-6-7
4100	10			IV. SUBVENTII	24.680.000	24.695.000	23.935.904		23.935.904	23.935.904		
4310	10			SUBVENTII DE LA ALTE ADMINISTRATII	24.680.000	24.695.000	23.935.904		23.935.904	23.935.904		
				Subventii din bugetele locale pentru finantarea cheltuielilor curente din domeniul sanatatii	240.000	235.000	70.000		70.000	70.000		
				Subventii din bugetul Fondului national unic de asigurari sociale de sanatate pentru acoperirea cresterilor salariale	24.430.000	24.430.000	23.835.904		23.835.904	23.835.904		
				Sume alocate pentru stimulentele de risc	10.000	30.000	30.000		30.000	30.000		



**CONTUL DE EXECUȚIE AL INSTITUȚIILOR PUBLICE FINANȚATE
DIN VENITURI PROPRII ȘI SUBVENȚII DIN BUGETUL LOCAL - VENITURI
SECȚIUNEA DE DEZVOLTARE**
31.12.2021

Capi- tot	Sub- capi- tot	Pa- ra- gra- ful	Gru- pa / ti- tul	Ali- ne- at	Denumire indicator	Prevederi bugetare initiale	Prevederi bugetare definitive	Drepturi constatate			Incasari realizate	Sfîngeri pe alte cai decat incasari	Drepturi constatate de incasat
								Total, din care:	din anii precedenti	din anul curent			
A					B	1	2	3=4+5	4	5	6	7	8=3-6-7
0001	10				TOTAL VENITURI-VENITURI PROPRII,SUBVENȚII								
0002					I. VENITURI CURENTE	101.000	11.853.000	11.189.528		11.189.528	690.894		10.498.634
2900					C. VENITURI NEFISCALE	101.000	549.000	99.514		99.514	99.514		99.514
3300					C2. VANZARI DE BUNURI ȘI SERVICII	101.000	549.000	99.514		99.514	99.514		99.514
3710					TRANSFERURI VOLUNTARE, ALTELE DECAT SUBVENȚIILE	101.000	549.000	99.514		99.514	99.514		99.514
	04				Varsaminte din secțiunea de funcționare	101.000	549.000	99.514		99.514	99.514		99.514
3900	10				II. VENITURI DIN CAPITAL		2.000	1.331		1.331	1.331		1.331
3910					VENITURI DIN VALORIFICAREA UNOR BUNURI		2.000	1.331		1.331	1.331		1.331
	01				Venituri din valorificarea unor bunuri ale institutiilor publice		2.000	1.331		1.331	1.331		1.331
4100	10				IV. SUBVENȚII		147.000	99.805		99.805	99.805		99.805
4310					SUBVENȚII DE LA ALTE ADMINISTRATII		147.000	99.805		99.805	99.805		99.805
	14				Subvenții din bugetele locale pentru finanțarea cheltuielilor de capital din domeniul sănătății		105.000	99.805		99.805	99.805		99.805
	16				Sume din bugetul de stat către bugetele locale pentru finanțarea investițiilor în sănătate		42.000						
	01				Sume din bugetul de stat către bugetele locale pentru finanțarea aparatului medical și echipamentelor de comuni- cații în urgență în sănătate		42.000						
4610					ALTE SUME PRIMITE DE LA UE		657.000	490.244		490.244	490.244		490.244
	04				Alte sume primite din fonduri de la Uniunea Europeană pentru programele		657.000	490.244		490.244	490.244		490.244

Capi- tot	Sub- capi- tot	Pa- ra- gra- ful	Gru- pa/ Titlu	Ar- ti- col	Ali- ne- at	Denumire indicator	Prevederi bugetare initiale	Prevederi bugetare definitive	Drepturi constatate		Incasari realizate	Stingeri pe alte cai decat incasari	Drepturi constatate de incasat	
									Total, din care:	din anii precedenti				
A						B	1	2	3=4+5	4	5	6	7	8=3-6-7
4610	04					operationale finantate din cadrul financiar 2014-2020		657.000	490.244		490.244			
4810						SUME PRIMITE DE LA UE/ALTI DONATORI IN CONTUL PLATILOR EFECTUATE SI PREFINANTARI AFERENTE CADRULUI FINANCIAR 2014-2020		10.498.000	10.498.634		10.498.634			10.498.634
	01					Fondul European de Dezvoltare Regionala(FEDR)		10.498.000	10.498.634		10.498.634			10.498.634
						Sume primite in contul platilor efectuate in anul curent		10.498.000	10.498.634		10.498.634			10.498.634



**CONTUL DE EXECUTIE AL INSTITUTIILOR PUBLICE FINANTATE
DIN VENITURI PROPRII SI SUBVENTII DIN BUGETUL LOCAL - CHELTUIELI**
31 12 2021

Capi- tol	Sub- capi- tol	Pa- ra- gra- ful	Gr- pa / Titlu	Ar- ti- col	AR- ne- at	Denumire indicator	Credite de angajament		Credite bugetare		Angajamente legale	Plati efectuate	Angajamente legale de platit	Cheltuieli efective
							1	2	3	4				
			A			B								
0						TOTAL JUDETEL MURES								
5010						TOTAL CHELTUIELI DIN VENITURI PROPRII SI SUBVENTII								
6510						INVATAMANT	47.813.000		59.195.000	43.090.973	43.090.973	43.090.973		43.750.437
	03					Invatamant prescolar si primar	524.000		534.000	324.920	324.920	324.920		326.970
		01				Invatamant prescolar	490.000		490.000	310.264	310.264	310.264		295.646
	04					Invatamant secundar	490.000		490.000	310.264	310.264	310.264		295.646
		01				Invatamant secundar inferior	34.000		44.000	14.656	14.656	14.656		31.324
		02				Invatamant secundar superior	23.000		33.000	10.709	10.709	10.709		16.356
6610						SANATATE	11.000		11.000	3.947	3.947	3.947		14.968
	06					Servicii medicale in unitati sanitare cu paturi	47.289.000		58.661.000	42.766.053	42.766.053	42.766.053		43.423.467
6610	06	01				Spitale generale	47.289.000		58.661.000	42.766.053	42.766.053	42.766.053		43.423.467

**DETALIEREA CHELTUIELILOR
INSTITUTII PUBLICE FINANTATE DIN VENITURI PROPRII
SI SUBVENTII DIN BUGETUL LOCAL**

Pag. 2 - lei-

Capi- tol	Sub- capi- tol	Pa- ra- gra- ful	Gr- pa / Titlu col	Al- ne- at	Denumire indicator	Credite de angajament		Credite bugetare		Angajamente legale de platit	Plati efectuate	Angajamente legale	Cheltuieli efective	
						1	2	3	4					5
A						1	2	3	4	5	6	7	8=6-7	9
0					TOTAL JUDETEL MURES									
5010					TOTAL CHELTUIELI DIN VENITURI PROPRII SI SUBVENTII									
	01				CHELTUIELI CURENTE									
	10				TITLUL I CHELTUIELI DE PERSONAL									
	10	01			Cheltuieli salariale in bani	47.813.000		59.195.000		43.090.973	43.090.973	43.090.973		43.750.437
	10	01	01		Salarii de baza	46.513.000		57.748.000		42.604.359	42.604.359	42.604.359		43.302.984
	10	01	05		Sporuri pentru conditii de munca	36.415.000		33.846.000		33.688.503	33.688.503	33.688.503		33.125.223
	10	01	06		Alte sporuri	34.846.000		34.565.000		32.567.969	32.567.969	32.567.969		32.397.098
	10	01	11		Fond aferent plati cu ora	21.810.000		21.801.000		21.109.661	21.109.661	21.109.661		21.124.521
	10	01	12		Indemnizatii platite unor persoane din afara unitatii	6.878.000		6.893.000		5.897.395	5.897.395	5.897.395		5.953.462
	10	01	13		Drepturi de delegare	2.308.000		1.998.000		1.981.548	1.981.548	1.981.548		1.981.187
	10	01	17		Indemnizatii de birou	1.910.000		1.910.000		1.839.727	1.839.727	1.839.727		1.820.208
	10	01	29		Stimulentul de risc	13.000		13.000		12.120	12.120	12.120		12.120
	10	01	30		Alte drepturi salariale in bani	1.000		1.000						
	10	03			Contributii	1.296.000		1.296.000		1.080.479	1.080.479	1.080.479		1.083.895
	10	03	07		Contributia asiguratorie pentru munca	200.000		223.000		222.500	222.500	222.500		35.000
	20				TITLUL II BUNURI SI SERVICII	430.000		430.000		424.539	424.539	424.539		386.705
	20	01			Bunuri si servicii	1.569.000		1.281.000		1.120.534	1.120.534	1.120.534		728.125
	20	01	01		Furnituri de birou	1.569.000		1.281.000		1.120.534	1.120.534	1.120.534		728.125
	20	01	02		Materiale pentru curatenie	9.851.000		11.148.000		8.743.554	8.743.554	8.743.554		10.014.137
	20	01	03		Incalzit, iluminat si forta motrica	3.201.000		3.899.000		3.538.965	3.538.965	3.538.965		3.458.169
	20	01	04		Apa, canal si salubritate	77.000		77.000		58.587	58.587	58.587		56.587
	20	01	05		Carburanti si lubrifianti	133.000		165.000		142.223	142.223	142.223		152.380
	20	01	06		Piese de schimb	594.000		594.000		476.748	476.748	476.748		424.754
						264.000		264.000		217.577	217.577	217.577		220.114
						56.000		73.000		67.088	67.088	67.088		69.282
						162.000		162.000		115.955	115.955	115.955		106.576

Capi- tol	Sub- capi- tol	Pa- ra- graf	Ar- ti- col	Al- ne- at	Denumire indicator	Credite de angajament		Credite bugetare		Angajamente bugetare	Angajamente legale	Plati efectuate	Angajamente legale de platit	Cheltuieli efective
						initiale	definitive	initiale	definitive					
A					B	1	2	3	4	5	6	7	8-6-7	9
	20	01	07		Transport			36.000	34.000	27.070	27.070	27.070		27.464
	20	01	08		Posta, telecomunicatii, radio, tv, internet			72.000	72.000	70.642	70.642	70.642		70.507
	20	01	09		Materiale si prestari de servicii cu caracter functional			1.113.000	1.704.000	1.639.931	1.639.931	1.639.931		1.601.586
	20	01	30		Alte bunuri si servicii pentru intretinere si functionare			704.000	754.000	723.144	723.144	723.144		728.919
	20	02			Reparatii curente			750.000	535.000	355.096	355.096	355.096		354.342
	20	03			Hrana			950.000	948.600	688.320	688.320	688.320		649.977
	20	03	01		Hrana pentru oameni			950.000	948.600	688.320	688.320	688.320		649.977
	20	04			Medicamente si materiale sanitare			3.101.000	4.354.000	3.342.924	3.342.924	3.342.924		4.894.055
	20	04	01		Medicamente			1.189.000	1.985.000	1.570.471	1.570.471	1.570.471		2.980.908
	20	04	02		Materiale sanitare			1.091.000	1.292.000	843.909	843.909	843.909		957.450
	20	04	03		Reactivi			671.000	926.000	799.979	799.979	799.979		824.646
	20	04	04		Dezinfectanti			150.000	151.000	128.565	128.565	128.565		131.051
	20	05			Bunuri de natura obiectelor de inventar			573.000	549.400	345.795	345.795	345.795		89.196
	20	05	01		Uniforme si echipament			75.000	75.000					8.550
	20	05	03		Lenjerie si accesorii de pat			115.000	110.000	15.598	15.598	15.598		8.452
	20	05	30		Alte obiecte de inventar			383.000	364.400	330.197	330.197	330.197		72.194
	20	06			Deplasari, detasari, transferari			18.000	18.000	864	864	864		864
	20	06	01		Deplasari interne, detasari, transferari			18.000	18.000	864	864	864		864
	20	09			Materiale de laborator			5.000	5.000	935	935	935		932
	20	11			Carti, publicatii si materiale documentare			6.000	6.000	160	160	160		160
	20	12			Consultanta si expertiza			156.000	156.000	127.370	127.370	127.370		127.370
	20	13			Pregatire profesionala			84.000	78.000	2.000	2.000	2.000		2.000

Capi- tol	Sub- capi- tol	Pa- ra- gra- ful graf	Ar- ti- col	Al- ne- col at	Denumire indicator	Credite de angajament		Credite bugetare		Angajamente legale de platit	Plati efectuate	Angajamente legale	Cheltuieli efective	
						1	2	3	4					5
A						1	2	3	4	5	6	7	8-6-7	9
20	14				Protecia muncii			305.000	86.000	43.274	43.274	43.274		40.739
20	25				Cheltuieli judiciare si extrajudiciare derivate din actiuni in reprezentarea intereselor statului, potrivit dispozitiilor legale									
20	30				Alte cheltuieli			1.000	1.000					
20	30	01			Reclama si publicitate			701.000	512.000	297.851	297.851	297.851		396.333
20	30	03			Prime de asigurare non-viata			28.000	28.000	11.958	11.958	11.958		11.498
20	30	04			Chirii			20.000	20.000	5.092	5.092	5.092		2.551
20	30	30			Alte cheltuieli cu bunuri si servicii			138.000	138.000	135.076	135.076	135.076		133.796
57					TITLUL VIII ASISTENTA SOCIALA			515.000	326.000	145.725	145.725	145.725		248.488
57	02				Ajutoare sociale			7.000	7.000					
57	02	01			Ajutoare sociale in numerar			7.000	7.000					
58					TITLUL X PROIECTE CU FINANTARE DIN FONDURI EXTERNE NERAMBURSABILE									
58	01				CADRULUI FINANCIAR 2014-2020				10.507.000					
					Programe din Fondul European de Dezvoltare Regionala (FEDR)				10.507.000					
58	01	02			Finantarea externa nerambursabila				10.498.000					
58	01	03			Cheltuieli neeligibile				9.000					
59					TITLUL XI ALTE CHELTUIELI				240.000	172.302	172.302	172.302		163.624
59	40				Suma aferente persoanelor cu handicap neincadrate			240.000	240.000	172.302	172.302	172.302		163.624
70					CHELTUIELI DE CAPITAL				1.447.000	743.187	743.187	743.187		447.453
71					TITLUL XIII ACTIVE NEFINANCIARE				1.300.000	743.187	743.187	743.187		447.453
71	01				Active fixe			850.000	1.447.000	743.187	743.187	743.187		447.453

Capi- tot	Sub- capi- tot	Pa- ra- gra- f	Gru- pa / Titlu col / at	Al- ne- at	Denumire indicator	Credite de angajament		Credite bugetare		Angajamente legale	Plati efectuate	Angajamente legale de platit	Cheltuieli efective
						initiale	definitive	initiale	definitive				
A					B								
					1	2	3	4	5	6	7	8=6-7	9
		71	01	01	Constructii			600.000	660.000	451.497	451.497		9.291
		71	01	02	Masini, echipamente si mijloace de transport			250.000	712.000	256.705	256.705		431.187
		71	01	03	Mobilier, aparatura biroutica si alte active corporale				75.000	34.985	34.985		6.975
		71	05		Reparatii capitale aferente activelor fixe			450.000					
		84			PLATI EFECTUATE IN ANII PRECEDENTI SI RECUPERATE IN ANUL CURENT					-256.573	-256.573		
		85			Titlul XIX PLATI EFECTUATE IN ANII PRECEDENTI SI RECUPERATE IN ANUL CURENT					-256.573	-256.573		
		85	01		Plati efectuate in anii precedenti si recuperate in anul curent					-256.573	-256.573		
		85	01	01	Plati efectuate in anii precedenti si recuperate in anul curent (SF)					-256.573	-256.573		
6510					INVATAMANT			524.000	534.000	324.920	324.920		326.970
		01			CHELTUIELI CURENTE			524.000	534.000	329.655	329.655		315.284
		20			TITLUL II BUNURI SI SERVICII			517.000	527.000	329.655	329.655		315.284
		20	01		Bunuri si servicii			4.000	14.000	10.709	10.709		10.709
		20	01	07	Transport				10.000	9.194	9.194		9.194
		20	01	30	Alte bunuri si servicii pentru intretinere si functionare			4.000	4.000	1.515	1.515		1.515
		20	03		Hrana			490.000	488.600	313.614	313.614		293.745
		20	03	01	Hrana pentru oameni			490.000	488.600	313.614	313.614		293.745
		20	05		Bunuri de natura obiectelor de inventar			23.000	24.400	5.332	5.332		10.830

Capi- tot	Sub- capi- tot	Pa- ra- graf	Gru- pa / Titlu	Ar- ti- col	Al- ne- at	Denumire indicator	Credite de angajament			Credite bugetare		Angajamente legale	Plati efectuate	Angajamente legale de platit	Chestiuni efective	
							1 initiale	2 definitive	3 initiale	4 definitive	5 bugetare					6 legale
B																
							20	05	30							
							Alte obiecte de inventar				23.000			5.332		9
							TITLUL VIII ASISTENTA SOCIALA									
							Ajutoare sociale				7.000			5.332		10.830
							Ajutoare sociale in numerar				7.000					
							CHELTUIELI DE CAPITAL									
							TITLUL XIII ACTIVE NEFINANCIARE									
							Active fixe				7.000					11.686
							Masini, echipamente si mijloace de transport									11.686
							Mobilier, aparatura biroutica si alte active corporale									11.686
							84	01	03							
							PLATI EFECTUATE IN ANII PRECEDENTI SI RECUPERATE IN ANUL CURENT									
							85	01	01							
							Titlul XIX PLATI EFECTUATE IN ANII PRECEDENTI SI RECUPERATE IN ANUL CURENT									
							Plati efectuate in anii precedenti si recuperate in anul curent							-4.735		4.392
							Plati efectuate in anii precedenti si recuperate in anul curent (SF)							-4.735		
							6610	01	01							
							SANATATE				47.289.000			-4.735		43.423.467
							CHELTUIELI CURENTE									
							TITLUL I CHELTUIELI DE PERSONAL									
							Chestiuni salariale in bani				45.989.000			42.766.053		42.987.700
							Salarii de baza				36.415.000			42.274.704		42.987.700
							Sporuri pentru conditii de munca				34.846.000			33.688.503		33.125.223
											34.565.000			32.567.969		32.397.098
											21.810.000			21.109.661		21.124.521
											6.878.000			5.897.395		5.953.462

Capi- tol	Sub- capi- tol	Pa- ra- graf	Gr- pa / Titlu	Ar- ti- col	Ali- ne- at	Denumire indicator	Credite de angajament				Credite bugetare		Angajamente legale	Plati efectuate	Angajamente legale de platit	Cheltuieli efective
							initiale	definitive	initiale	definitive	initiale	definitive				
A							1	2	3	4	5	6	7	8-6-7	9	
B																
10	01	06				Alte sporuri			2.308.000	1.998.000	1.981.548	1.981.548	1.981.548	1.981.187		1.981.187
10	01	11				Fond aferent platii cu ora			1.910.000	1.910.000	1.839.727	1.839.727	1.839.727	1.820.208		1.820.208
10	01	12				Indemnizatii platite unor persoane din afara unitatii			13.000	13.000	12.120	12.120	12.120	12.120		12.120
10	01	13				Drepturi de delegare			1.000	1.000						
10	01	17				Indemnizatii de hrana			1.296.000	1.296.000	1.080.479	1.080.479	1.080.479	1.083.895		1.083.895
10	01	29				Stimulenti de risc			200.000	223.000	222.500	222.500	222.500	35.000		35.000
10	01	30				Alte drepturi salariale in bani			430.000	430.000	424.539	424.539	424.539	386.705		386.705
10	03					Contributii			1.569.000	1.281.000	1.120.534	1.120.534	1.120.534	728.125		728.125
10	03					Contributia asiguratorie pentru munca			1.569.000	1.281.000	1.120.534	1.120.534	1.120.534	728.125		728.125
20						TITLUL II BUNURI SI SERVICII			9.334.000	10.621.000	8.413.899	8.413.899	8.413.899	9.698.853		9.698.853
20	01					Bunuri si servicii			3.197.000	3.885.000	3.528.256	3.528.256	3.528.256	3.447.460		3.447.460
20	01	01				Furnituri de birou			77.000	77.000	58.587	58.587	58.587	56.587		56.587
20	01	02				Materiale pentru curatenie			133.000	165.000	142.223	142.223	142.223	152.380		152.380
20	01	03				Incalziri, iluminat si forta motrica			594.000	594.000	476.748	476.748	476.748	454.754		454.754
20	01	04				Apa, canal si salubritate			264.000	264.000	217.577	217.577	217.577	220.114		220.114
20	01	05				Carburanti si lubrifianti			56.000	73.000	67.088	67.088	67.088	69.282		69.282
20	01	06				Piese de schimb			162.000	162.000	115.955	115.955	115.955	106.576		106.576
20	01	07				Transport			26.000	24.000	17.876	17.876	17.876	18.270		18.270
20	01	08				Posta, telecomunicatii, radio, tv, internet			72.000	72.000	70.642	70.642	70.642	70.507		70.507
20	01	09				Materiale si prestari de servicii cu caracter functional			1.113.000	1.704.000	1.639.931	1.639.931	1.639.931	1.601.586		1.601.586
20	01	30				Alte bunuri si servicii pentru intretinere si functionare			700.000	750.000	721.629	721.629	721.629	727.404		727.404
20	02					Reparatii curente			750.000	535.000	355.096	355.096	355.096	354.342		354.342


Capi- tol	Sub- capi- tol	Pa- ra- graf	Ar- ti- col	Al- ne- at	Denumire indicator	Credite de angajament				Angajamente legale	Plati efectuate	Angajamente legale de platit	Cheltuieli efective	
						1	2	3	4					
A						1	2	3	4	5	6	7	8-6-7	9
20	03				Hrana			460.000	460.000	374.706	374.706	374.706		356.232
20	03	01			Hrana pentru oameni			460.000	460.000	374.706	374.706	374.706		356.232
20	04				Medicamente si materiale sanitare			3.101.000	4.354.000	3.342.924	3.342.924	3.342.924		4.894.055
20	04	01			Medicamente			1.189.000	1.985.000	1.570.471	1.570.471	1.570.471		2.980.908
20	04	02			Materiale sanitare			1.091.000	1.292.000	843.909	843.909	843.909		957.450
20	04	03			Reactivi			671.000	926.000	799.979	799.979	799.979		824.646
20	04	04			Dezinfectanti			150.000	151.000	128.565	128.565	128.565		131.051
20	05				Bunuri de natura obiectelor de inventar			550.000	525.000	340.463	340.463	340.463		78.366
20	05	01			Uniforme si echipament			75.000	75.000					8.530
20	05	03			Lenjerie si accesorii de pat			115.000	110.000	15.598	15.598	15.598		8.452
20	05	30			Alte obiecte de inventar			360.000	340.000	324.865	324.865	324.865		61.364
20	06				Deplasari, detasari, transferari			18.000	18.000	864	864	864		864
20	06	01			Deplasari interne, detasari, transferari			18.000	18.000	864	864	864		864
20	09				Materiale de laborator			5.000	5.000	935	935	935		932
20	11				Carti, publicatii si materiale documentare			6.000	6.000	160	160	160		160
20	12				Consulanta si expertiza			156.000	156.000	127.370	127.370	127.370		127.370
20	13				Pregatire profesionala			84.000	78.000	2.000	2.000	2.000		2.000
20	14				Protectia muncii			305.000	86.000	43.274	43.274	43.274		40.739
20	25				Cheltuieli judiciare si extrajudiciare derivate din actiuni in reprezentarea intereselor statului, potrivit dispozitiilor legale			1.000	1.000					
20	30				Alte cheltuieli			701.000	512.000	297.851	297.851	297.851		396.333
20	30	01			Reclama si publicitate			28.000	28.000	11.958	11.958	11.958		11.498
20	30	03			Prime de asigurare non-viata			20.000	20.000	5.092	5.092	5.092		2.551

Capi- tol	Pa- tra- graf	Gru- pa / Titlu	Ar- ti- col	Ali- ne- at	Denumire indicator	Credite de angajament		Credite bugetare		Angajamente bugetare	Angajamente legale	Plati efectuate	Angajamente legale de platit	Cheltuieli efective
						initiale	definitive	initiale	definitive					
A					B	1	2	3	4	5	6	7	8-6-7	9
	20	30	04		Chirii			138.000	138.000	135.076	135.076	135.076		133.796
	20	30	30		Alte cheltuieli cu bunuri si servicii			515.000	326.000	145.725	145.725	145.725		248.488
	58				TITLUL X PROIECTE CU FINANTARE DIN FONDURI EXTERNE NERAMBURSABILE CADRULUI FINANCIAR 2014-2020				10.507.000					
	58	01			Programe din Fondul European de Dezvoltare Regionala (FEDR)				10.507.000					
	58	01	02		Finantarea externa nerambursabila				10.498.000					
	58	01	03		Cheltuieli neeligibile				9.000					
	59				TITLUL XI ALTE CHELTUIELI				240.000	172.302	172.302	172.302		163.624
	59	40			Suma aferente persoanelor cu handicap neincadrate				240.000	172.302	172.302	172.302		163.624
	70				CHELTUIELI DE CAPITAL			1.300.000	1.447.000	743.187	743.187	743.187		435.767
	71				TITLUL XIII ACTIVE NEFINANCIARE			1.300.000	1.447.000	743.187	743.187	743.187		435.767
	71	01			Active fixe			850.000	1.447.000	743.187	743.187	743.187		435.767
	71	01	01		Constructii			600.000	660.000	451.497	451.497	451.497		9.291
	71	01	02		Masini, echipamente si mijloace de transport			250.000	712.000	256.705	256.705	256.705		423.853
	71	01	03		Mobilier, aparatura birotica si alte active corporale				75.000	34.985	34.985	34.985		2.583
	71	03			Reparatii capitale aferente activelor fixe			450.000						
	84				PLATI EFECTUATE IN ANII PRECEDENTI SI RECUPERATE IN ANUL CURENT									
	85				Titlul XIX PLATI EFECTUATE IN ANII PRECEDENTI SI RECUPERATE					-251.838	-251.838	-251.838		

Capi- tol	Sub- capi- tol	Pa- ra- graf	Pa- pa / Titlu	Ar- ti- col	Al- ne- at	Denumire indicator	Credite de angajament		Credite bugetare		Angajamente legale bugetare	Angajamente legale	Plati efectuate	Angajamente legale de platit	Chetutieli efective
							initiale	definitive	initiale	definitive					
A						B	1	2	3	4	5	6	7	8=6-7	9
						IN ANUL CURENT					-251.838	-251.838	-251.838		
						Plati efectuate in anii precedenti si recuperate in anul curent					-251.838	-251.838	-251.838		
						Plati efectuate in anii precedenti si recuperate in anul curent (SF)					-251.838	-251.838	-251.838		

Conducatorul institutiei,

Conducatorul compartimentului
financiar-contabil



[Handwritten signature]

TOTAL JUDEȚUL MUREȘ

DETALIEREA CHELTUIELILOR
INSTITUTIILOR PUBLICE FINANȚATE DIN VENITURI PROPRII
ȘI SUBVENȚII DIN BUGETUL LOCAL
SECȚIUNEA DE FUNCȚIONARE
31.12.2021

Capi- tol	Sub- capi- tol	Pa- ra- gra- ful	Gru- pa / Titlu	Ar- ti- col	Ali- ne- at	Denumire indicator	Credite de angajament		Credite bugetare		Angajamente legale	Plati efectuate	Angajamente legale de platit	Cheltuieli efective					
							1	2	3	4					5	6	7	8-6-7	9
5010		A				B													
						TOTAL CHELTUIELI DIN VENITURI PROPRII													
						SI SUBVENȚII													
			01			CHELTUIELI CURENTE	46.513.000	47.241.000	42.347.786	42.347.786	42.347.786	42.347.786	42.347.786	43.302.984					
			10			TITLUL I CHELTUIELI DE PERSONAL	46.513.000	47.241.000	42.604.359	42.604.359	42.604.359	42.604.359	42.604.359	43.302.984					
			10	01		Cheltuieli salariale in bani	36.415.000	35.846.000	33.688.503	33.688.503	33.688.503	33.688.503	33.688.503	33.125.223					
			10	01	01	Salarii de baza	34.846.000	34.565.000	32.567.969	32.567.969	32.567.969	32.567.969	32.567.969	32.397.098					
			10	01	05	Sporuri pentru conditii de munca	21.810.000	21.801.000	21.109.661	21.109.661	21.109.661	21.109.661	21.109.661	21.124.521					
			10	01	06	Alte sporuri	6.878.000	6.893.000	5.897.395	5.897.395	5.897.395	5.897.395	5.897.395	5.953.462					
			10	01	11	Fond aferent platii cu ora	2.308.000	1.998.000	1.981.548	1.981.548	1.981.548	1.981.548	1.981.548	1.981.187					
			10	01	12	Indemnizatii platite unor persoane din afara unitatii	1.910.000	1.910.000	1.839.727	1.839.727	1.839.727	1.839.727	1.839.727	1.820.208					
			10	01	13	Drepturi de delegare	13.000	13.000	12.120	12.120	12.120	12.120	12.120	12.120					
			10	01	17	Indemnizatii de hrana	1.000	1.000	1.000	1.000	1.000	1.000	1.000	1.000					
			10	01	29	Suntulental de risc	1.296.000	1.296.000	1.080.479	1.080.479	1.080.479	1.080.479	1.080.479	1.083.895					
			10	01	30	Alte drepturi salariale in bani	200.000	223.000	222.500	222.500	222.500	222.500	222.500	35.000					
			10	03		Contributii	430.000	430.000	424.539	424.539	424.539	424.539	424.539	386.705					
			10	03	07	Contributia asiguratorie pentru munca	1.569.000	1.281.000	1.120.534	1.120.534	1.120.534	1.120.534	1.120.534	728.125					
			20			TITLUL II BUNURI SI SERVICII	1.569.000	1.281.000	1.120.534	1.120.534	1.120.534	1.120.534	1.120.534	728.125					
			20	01		Bunuri si servicii	9.851.000	11.148.000	8.743.554	8.743.554	8.743.554	8.743.554	8.743.554	10.014.137					
			20	01	01	Furnituri de birou	3.201.000	3.899.000	3.538.965	3.538.965	3.538.965	3.538.965	3.538.965	3.458.169					
			20	01	02	Materiale pentru curatenie	77.000	77.000	58.587	58.587	58.587	58.587	58.587	56.587					
			20	01	03	Incalzit, iluminat si forta motrica	133.000	165.000	142.223	142.223	142.223	142.223	142.223	152.380					
			20	01	04	Apa, canal si salubritate	594.000	594.000	476.748	476.748	476.748	476.748	476.748	424.754					
			20	01	05	Carburanti si lubrifianti	264.000	264.000	217.577	217.577	217.577	217.577	217.577	220.114					
			20	01	06	Piese de schimb	56.000	73.000	67.088	67.088	67.088	67.088	67.088	69.282					
			20	01	07	Transport	162.000	162.000	115.955	115.955	115.955	115.955	115.955	106.576					
							26.000	34.000	27.070	27.070	27.070	27.070	27.070	37.464					

Pag. 2 - lei-

Capi- tol	Sub- capitol	Pa- ra- graf	Ar- ti- col	Al- ne- at	Denumire indicator	Credite de angajament			Credite bugetare		Angajamente legale	Plati efectuate	Angajamente legale de platit	Cheltuieli efective
						1	2	3	4	5				
A														
B														
20	01	08			Posta, telecomunicatii, radio, tv, internet			72.000	72.000	70.642	70.642	70.642	70.507	
20	01	09			Materiale si prestari de servicii cu caracter functional			1.113.000	1.704.000	1.639.931	1.639.931	1.639.931	1.601.586	
20	01	30			Alte bunuri si servicii pentru intretinere si functionare			704.000	754.000	723.144	723.144	723.144	728.919	
20	02				Reparatii curente			750.000	535.000	355.096	355.096	355.096	354.342	
20	03				Hrana			950.000	948.600	688.320	688.320	688.320	649.977	
20	03	01			Hrana pentru oameni			950.000	948.600	688.320	688.320	688.320	649.977	
20	04				Medicamente si materiale sanitare			3.101.000	4.354.000	3.342.924	3.342.924	3.342.924	4.894.055	
20	04	01			Medicamente			1.189.000	1.985.000	1.570.471	1.570.471	1.570.471	2.980.908	
20	04	02			Materiale sanitare			1.091.000	1.292.000	843.909	843.909	843.909	957.450	
20	04	03			Reactivi			671.000	926.000	799.979	799.979	799.979	824.646	
20	04	04			Dezinfectanti			150.000	151.000	128.565	128.565	128.565	131.051	
20	05				Bunuri de natura obiectelor de inventar			573.000	549.400	345.795	345.795	345.795	89.196	
20	05	01			Uniforme si echipament			75.000	75.000				8.550	
20	05	03			Lenjerie si accesorii de pat			115.000	110.000	15.598	15.598	15.598	8.452	
20	05	30			Alte obiecte de inventar			383.000	364.400	330.197	330.197	330.197	72.194	
20	06				Deplasari, detasari, transferari			18.000	18.000	864	864	864	864	
20	06	01			Deplasari interne, detasari, transferari			18.000	18.000	864	864	864	864	
20	09				Materiale de laborator			5.000	5.000	935	935	935	932	
20	11				Carti, publicatii si materiale documentare			6.000	6.000	160	160	160	160	
20	12				Consultanta si expertiza			156.000	156.000	127.370	127.370	127.370	127.370	
20	13				Pregatire profesionala			84.000	78.000	2.000	2.000	2.000	2.000	
20	14				Protectia muncii			305.000	86.000	43.274	43.274	43.274	40.739	

Capi- tol	Sub- capi- tol	Pa- ra- graf	Gru- pa / Titlu	Ar- ti- col	Al- ne- at	Denumire indicator	Credite de angajament				Credite bugetare			Angajamente legale	Plati efectuate	Angajamente legale de platit	Cheltuieli efective		
							1	2	3	4	5	6	7					8=6-7	9
A						B													
	20		25			Cheltuieli judiciare si extrajudiciare derivate din actiuni in reprezentarea intereselor statului, potrivit dispozitiilor legale													
	20	30				Alte cheltuieli	1.000		1.000									396.333	
	20	30	01			Reclama si publicitate	701.000		512.000				297.851		297.851			11.498	
	20	30	03			Prime de asigurare non-viata	28.000		28.000				11.958		11.958			2.551	
	20	30	04			Chirii	20.000		20.000				5.092		5.092			133.796	
	20	30	30			Alte cheltuieli cu bunuri si servicii	138.000		138.000				135.076		135.076			248.488	
	57					TITLUL VIII ASISTENTA SOCIALA	515.000		326.000				145.725		145.725			163.624	
	57	02				Ajutoare sociale	7.000		7.000										
	57	02	01			Ajutoare sociale in numerar	7.000		7.000										
	59					TITLUL XI ALTE CHELTUIELI	240.000		240.000				172.302		172.302			163.624	
	59	40				Sume aferente persoanelor cu handicap reincadrate													
	84					PLATI EFECTUATE IN ANII PRECEDENTI SI RECUPERATE IN ANUL CURENT	240.000		240.000				172.302		172.302			163.624	
	85					Titlul XIX PLATI EFECTUATE IN ANII PRECEDENTI SI RECUPERATE IN ANUL CURENT							-256.573		-256.573				
	85	01				Plati efectuate in anii precedenti si recuperate in anul curent							-256.573		-256.573				
	85	01	01			Plati efectuate in anii precedenti si recuperate in anul curent (SF)							-256.573		-256.573				
6510						INVATAMANT	524.000		534.000				324.920		324.920			315.284	
	01					CHELTUIELI CURENTE	524.000		534.000				329.655		329.655			315.284	


Capi- tol	Sub- capi- tol	Pa- ra- gra- ful	Gru- pa / Titlu col at	Al- ne- at	Denumire indicator	Credite de angajament		Credite bugetare		Angajamente legale	Plati efectuate	Angajamente legale de platit	Cheltuieli efective	
						initiale	definitive	initiale	definitive					
A						1	2	3	4	5	6	7	8=6-7	9
B														
20					TITLUL II BUNURI SI SERVICII									
20	01				Bunuri si servicii	517.000		517.000	527.000	329.655	329.655	329.655	315.284	
20	01	07			Transport	4.000		4.000	14.000	10.709	10.709	10.709	10.709	
20	01	30			Alte bunuri si servicii pentru intretinere si functionare				10.000	9.194	9.194	9.194	9.194	
20	03				Hrana	4.000		4.000	4.000	1.515	1.515	1.515	1.515	
20	03	01			Hrana pentru oameni	490.000		490.000	488.600	313.614	313.614	313.614	293.745	
20	05				Bunuri de natura obiectelor de inventar	490.000		490.000	488.600	313.614	313.614	313.614	293.745	
20	05	30			Alte obiecte de inventar	23.000		23.000	24.400	5.332	5.332	5.332	10.830	
57					TITLUL VIII ASISTENTA SOCIALA	23.000		23.000	24.400	5.332	5.332	5.332	10.830	
57	02				Ajutoare sociale	7.000		7.000	7.000				10.830	
57	02	01			Ajutoare sociale in numerar	7.000		7.000	7.000				10.830	
84					PLATI EFECTUATE IN ANII PRECEDENTI SI RECUPERATE IN ANUL CURENT	7.000		7.000	7.000				10.830	
85					Titlul XIX PLATI EFECTUATE IN ANII PRECEDENTI SI RECUPERATE IN ANUL CURENT					-4.735	-4.735	-4.735		
85	01				Plati efectuate in anii precedenti si recuperate in anul curent					-4.735	-4.735	-4.735		
85	01	01			Plati efectuate in anii precedenti si recuperate in anul curent (SF)					-4.735	-4.735	-4.735		
6610					SANATAE	45.989.000		45.989.000	46.707.000	42.022.866	42.022.866	42.022.866	42.987.700	
	01				CHELTUIELI CURENTE	45.989.000		45.989.000	46.707.000	42.274.704	42.274.704	42.274.704	42.987.700	
	10				TITLUL I CHELTUIELI DE PERSONAL	36.415.000		36.415.000	35.846.000	33.688.503	33.688.503	33.688.503	33.125.223	
	10	01			Cheltuieli salariale in bani	34.846.000		34.846.000	34.565.000	32.567.969	32.567.969	32.567.969	32.397.098	
	10	01	01		Salarii de baza	21.810.000		21.810.000	21.801.000	21.109.661	21.109.661	21.109.661	21.124.521	

Capi- fol	Sub- capi- fol	Pa- ra- graf	Gru- pa / Tifu col	Ar- ti- col	Ali- ne- at	Denumire indicator	Credite de angajament		Credite bugetare		Angajamente legale	Plati efectuate	Angajamente legale de platit	Cheltuieli efective
							initiale	definitive	initiale	definitive				
A						1	2	3	4	5	6	7	8-6-7	9
B														
	10	01	05			Sporuri pentru conditii de munca			6.878.000	6.893.000	5.897.395	5.897.395		5.933.462
	10	01	06			Alte sporuri			2.308.000	1.998.000	1.981.548	1.981.548		1.981.187
	10	01	11			Fond aferent platit cu ora			1.910.000	1.910.000	1.839.727	1.839.727		1.820.208
	10	01	12			Indemnizatii platite unor persoane din afara unitatii								
	10	01	13			Drepturi de delegare			13.000	13.000	12.120	12.120		12.120
	10	01	17			Indemnizatii de hrana			1.000	1.000				
	10	01	29			Stimulentul de risc			1.296.000	1.296.000	1.080.479	1.080.479		1.083.895
	10	01	30			Alte drepturi salariale in bani			200.000	223.000	222.500	222.500		35.000
	10	03				Contributii			430.000	430.000	424.539	424.539		386.705
	10	03	07			Contributia asiguratorie pentru munca			1.569.000	1.281.000	1.120.534	1.120.534		728.125
	20					TITLUL II BUNURI SI SERVICII			1.569.000	1.281.000	1.120.534	1.120.534		728.125
	20	01				Bunuri si servicii			9.334.000	10.621.000	8.413.899	8.413.899		9.698.853
	20	01	01			Furnituri de birou			3.197.000	3.885.000	3.528.256	3.528.256		3.447.460
	20	01	02			Materiale pentru curatenie			77.000	77.000	58.587	58.587		56.587
	20	01	03			Incalzit, iluminat si forta motrica			133.000	165.000	142.223	142.223		152.380
	20	01	04			Apa, canal si salubritate			594.000	594.000	476.748	476.748		424.754
	20	01	05			Carburanti si lubrifianti			264.000	264.000	217.577	217.577		220.114
	20	01	06			Piese de schimb			56.000	73.000	67.088	67.088		69.282
	20	01	07			Transport			162.000	162.000	115.955	115.955		106.576
	20	01	08			Posa, telecomunicatii, radio, tv, internet			26.000	24.000	17.876	17.876		18.270
	20	01	09			Materiale si prestari de servicii cu caracter functional			72.000	72.000	70.642	70.642		70.507
	20	01	30			Alte bunuri si servicii pentru intretinere si functionare			1.113.000	1.704.000	1.639.931	1.639.931		1.601.586
									700.000	750.000	721.629	721.629		727.404

Capi- tol	Sub- capi- tol	Pa- ra- gra- ful	Gru- pa / Titlu	Ar- ti- col	Al- ne- at	Denumire indicator	Credite de angajament		Credite bugetare		Angajamente legale	Plati efectuate	Angajamente legale de platit	Cheltuieli efective		
							1	2	3	4					5	6
A							1	2	3	4	5	6	7	8=6-7	9	
B																
20	02					Reparatii curente			750.000	535.000	355.096	355.096	355.096		354.342	
20	03					Hrana			460.000	460.000	374.706	374.706	374.706		356.232	
20	03	01				Hrana pentru oameni			460.000	460.000	374.706	374.706	374.706		356.232	
20	04					Medicamente si materiale sanitare			3.101.000	4.354.000	3.342.924	3.342.924	3.342.924		4.894.055	
20	04	01				Medicamente			1.189.000	1.985.000	1.570.471	1.570.471	1.570.471		2.980.908	
20	04	02				Materiale sanitare			1.091.000	1.292.000	843.909	843.909	843.909		957.450	
20	04	03				Reactivi			671.000	926.000	799.979	799.979	799.979		824.646	
20	04	04				Dezinfectanti			150.000	151.000	128.565	128.565	128.565		131.051	
20	05					Bunuri de natura obiectelor de inventar			550.000	525.000	340.463	340.463	340.463		78.366	
20	05	01				Uniforme si echipament			75.000	75.000					8.550	
20	05	03				Lenjerie si accesorii de pat			115.000	110.000	15.598	15.598	15.598		8.452	
20	05	30				Alte obiecte de inventar			360.000	340.000	324.865	324.865	324.865		61.364	
20	06					Deplasari, detasari, transferari			18.000	18.000	864	864	864		864	
20	06	01				Deplasari interne, detasari, transferari			18.000	18.000	864	864	864		864	
20	09					Materiale de laborator			5.000	5.000	935	935	935		932	
20	11					Carti, publicatii si materiale documentare			6.000	6.000	160	160	160		160	
20	12					Consultanta si expertiza			156.000	156.000	127.370	127.370	127.370		127.370	
20	13					Proiectie profesionala			84.000	78.000	2.000	2.000	2.000		2.000	
20	14					Protectia muncii			305.000	86.000	43.274	43.274	43.274		40.739	
20	25					Cheltuieli judiciare si extrajudiciare derivate din actiuni in reprezentarea intereselor statului, potrivit dispozitiilor legale										
20	30					Alte cheltuieli			1.000	1.000					396.333	
20	30	01				Reclama si publicitate			701.000	512.000	297.851	297.851	297.851		11.498	
									28.000	28.000	11.958	11.958	11.958		11.498	

Capi- tol	Sub- capi- tol	Pa- ra- graf	Gru- pa / Titlu	Ar- ti- col	Ali- ne- at	Denumire indicator	Credite de angajament		Credite bugetare		Angajamente legale	Plati efectuate	Angajamente legale de platit	Cheltuieli efective	
							initiale	definitive	initiale	definitive					
A							1	2	3	4	5	6	7	8=6-7	9
B															
	20	30	03			Prime de asigurare non-viata			20.000	20.000	5.092	5.092		5.092	2.551
	20	30	04			Chirii			138.000	138.000	135.076	135.076		135.076	133.796
	20	30	30			Alte cheltuieli cu bunuri si servicii			515.000	326.000	145.725	145.725		145.725	248.488
	59					TITLUL XI ALTE CHELTUIELI			240.000	240.000	172.302	172.302		172.302	163.624
	59	40				Sume aferente persoanelor cu handicap neincadrate			240.000	240.000	172.302	172.302		172.302	163.624
	84					PLATI EFECTUATE IN ANII PRECEDENTI SI RECUPERATE IN ANUL CURENT					-251.838	-251.838		-251.838	
	85					Titlul XIX PLATI EFECTUATE IN ANII PRECEDENTI SI RECUPERATE IN ANUL CURENT					-251.838	-251.838		-251.838	
	85	01				Plati efectuate in anii precedenti si recuperate in anul curent					-251.838	-251.838		-251.838	
	85	01	01			Plati efectuate in anii precedenti si recuperate in anul curent (SF)					-251.838	-251.838		-251.838	
	9910	96				excedent/deficit sect funct			-1.680.000	-2.778.000	-251.838	-251.838		-251.838	1.598.887

Conducatorul institutiei,

Conducatorul compartimentului
financiar-contabil

TOTAL JUDETELUL MURES

DETALIEREA CHELTUIELILOR
INSTITUTIIL PUBLICE FINANTATE DIN VENITURI PROPRII
SI SUBVENTII DIN BUGETUL LOCAL
SECTIUNEA DE DEZVOLTARE
31 12 2021

Capi- tol	Pa- ra- gra- ful graf	Gr- pa / Titlu	Ar- fi- col	Al- ne- at	Denumire indicator	Credite de angajament			Credite bugetare				Plati efectuate	Angajamente legale de platit	Cheltuieli efective	
						1	2	3	4		5	6				7
									initiale	definitive						
A						1	2	3	4	5	6	7	8=6-7	9		
5010					TOTAL CHELTUIELI DIN VENITURI PROPRII											
	01				SI SUBVENTII			1.300.000	11.954.000	743.187	743.187	743.187			447.453	
	58				CHELTUIELI CURENTE				10.507.000							
					TITLUL X PROIECTE CU FINANTARE DIN											
					FONDURI EXTERNE NERAMBURSABILE											
	58	01			CADRULUI FINANCIAR 2014-2020				10.507.000							
					Programa din Fondul European de Dezvoltare											
					Regionala (FEDR)				10.507.000							
	58	01	02		Finantarea externa nerambursabila				10.498.000							
	58	01	03		Cheltuieli neeligibile				9.000							
	70				CHELTUIELI DE CAPITAL											
	71				TITLUL XIII ACTIVE NEFINANCIARE											
	71	01			Active fixe			1.300.000	1.447.000	743.187	743.187	743.187	743.187		447.453	
	71	01	01		Construcții			1.300.000	1.447.000	743.187	743.187	743.187	743.187		447.453	
	71	01	02		Masini, echipamente si mijloace de			850.000	1.447.000	743.187	743.187	743.187	743.187		447.453	
					transport			600.000	660.000	451.497	451.497	451.497	451.497		9.291	
	71	01	03		Mobilier, aparatura birou si alte			250.000	712.000	256.705	256.705	256.705	256.705		431.187	
					active corporale											
	71	03			Reparatii capitale aferente activelor				75.000	34.985	34.985	34.985	34.985		6.975	
					fixe			450.000								
6510					INVATAMANT											
	70				CHELTUIELI DE CAPITAL										11.686	
	71				TITLUL XIII ACTIVE NEFINANCIARE										11.686	
	71	01			Active fixe										11.686	
	71	01	02		Masini, echipamente si mijloace de										11.686	
					transport										7.294	

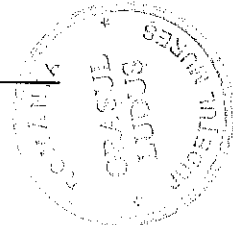
Pag. 2 - lei-

Capi- tol	Sub- capi- tol	Pa- ra- graf	Gru- pa / Tiriu col	Al- te- ne- at	Denumire indicator	Credite de angajament		Credite bugetare		Angajamente legale de platit	Plati efectuate	Angajamente legale de platit	Cheltuieli efective
						initiale	definitive	initiale	definitive				
A					1	2	3	4	5	6	7	8=6-7	9
B													
6610	71	01	03		Mobilier, aparatura birotica si alte active corporale								
		01			SANATATE			1.300.000		743.187		743.187	4.392
		58			CHELTUIELI CURENTE			10.507.000					435.767
					TITLUL X PROIECTE CU FINANTARE DIN FONDURI EXTERNE NERAMBURSABILE								
		58	01		CADRULUI FINANCIAR 2014-2020			10.507.000					
					Programe din Fondul European de Dezvoltare Regionala (FEDR)			10.507.000					
		58	01	02	Finantarea externa nerambursabila			10.498.000					
		58	01	03	Cheltuieli neeligibile			9.000					
		70			CHELTUIELI DE CAPITAL			1.300.000		743.187		743.187	435.767
		71			TITLUL XIII ACTIVE NEFINANCIARE			1.300.000		743.187		743.187	435.767
		71	01		Active fixe			850.000		743.187		743.187	435.767
		71	01	01	Constructii			600.000		451.497		451.497	9.251
		71	01	02	Masini, echipamente si mijloace de transport			250.000		256.705		256.705	423.893
		71	01	03	Mobilier, aparatura birotica si alte active corporale								
		71	03		Reparatii capitale aferente activelor fixe			450.000		34.985		34.985	2.583
9910	97				excedent/deficit sect dezy			-1.199.000					-52.296

Conducatorul institutiei,



Conducatorul compartimentului
financiar-contabil

CONTUL DE EXECUTIE AL IMPRUMUTURILOR INTERNE
31 12 2021

Capi- tol	Sub- capitol	Pa- ra- graf	Gr- pa / Titlu	Al- ne- at	Denumire indicator	Credite de angajament		Credite bugetare		Angajamente bugetare	Angajamente legale	Plati efectuate	Angajamente legale de platit	Cheltuieli efective
						1	2	3	4					
0					B	1	2	3	4	5	6	7	8-6-7	9
5007					TOTAL JUDETEL MURES									
5107					CREDITE INTERNE									
01					AUTORITATI PUBLICE SI ACTIUNI EXTERNE									
					Autoritati executive si legislative	10.688.000		10.688.000	10.688.000	1.949.744	1.949.744	1.949.744		
					Autoritati executive	400.000		400.000	400.000	22.970	22.970	22.970		
6807				03	ASIGURARI SI ASISTENTA SOCIALA	400.000		400.000	400.000	22.970	22.970	22.970		
					Crese	4.600.000		4.600.000	4.600.000	78.008	78.008	78.008		
7007					LOCUINTE, SERVICII SI DEZVOLTARE PUBLICA	4.600.000		4.600.000	4.600.000	78.008	78.008	78.008		
					Locuinte	4.000.000		4.000.000	4.000.000	1.215.000	1.215.000	1.215.000		
					Alte cheltuieli in domeniul locuintelor	2.500.000		2.500.000	2.500.000	1.208.173	1.208.173	1.208.173		
					Iluminat public si electrificari	2.500.000		2.500.000	2.500.000	1.208.173	1.208.173	1.208.173		
8407					TRANSPORTURI	1.500.000		1.500.000	1.500.000	6.827	6.827	6.827		
					Transport rutier	1.688.000		1.688.000	1.688.000	633.766	633.766	633.766		
					Strazi	1.688.000		1.688.000	1.688.000	633.766	633.766	633.766		


DETALIEREA CHELTUIELILOR
- imprumuturi interne -
31 12 2021

Pag. 2 - lei-

Capi- tol	Sub- capit- ol	Pa- ra- graf	Gru- pa / Titlu	Ar- ti- col	Al- ne- at	Denumire indicator	Credite de angajament		Credite bugetare		Angajamente legale bugetare	Angajamente legale	Plati efectuate	Angajamente legale de platit	Cheltuieli efective
							initiale	definitive	initiale	definitive					
A							1	2	3	4	5	6	7	8=6-7	9
B															
0						TOTAL JUDETEL MURES									
5007						CREDITE INTERNE			10.688.000	10.688.000	1.949.744	1.949.744	1.949.744		
	01					CHELTUIELI CURENTE			9.000.000	9.000.000	1.315.978	1.315.978	1.315.978		
	58					TITLUL X PROIECTE CU FINANTARE DIN FONDURI EXTERNE NERAMBURSABILE									
	58	01				CADRULUI FINANCIAR 2014-2020			9.000.000	9.000.000	1.315.978	1.315.978	1.315.978		
						Programa din Fondul European de Dezvoltare Regionala (FEDR)			9.000.000	9.000.000	1.315.978	1.315.978	1.315.978		
	58	01	01			Finantarea nationala			3.409.000	3.409.000	1.238.782	1.238.782	1.238.782		
	58	01	03			Cheltuieli neeligibile			5.591.000	5.591.000	77.196	77.196	77.196		
	70					CHELTUIELI DE CAPITAL			1.688.000	1.688.000	633.766	633.766	633.766		
	71					TITLUL XIII ACTIVE NEFINANCIARE			1.688.000	1.688.000	633.766	633.766	633.766		
	71	01				Active fixe			1.688.000	1.688.000	633.766	633.766	633.766		
	71	01	01			Constructii			1.688.000	1.688.000	633.766	633.766	633.766		
5107						AUTORITATI PUBLICE SI ACTIUNI EXTERNE			400.000	400.000	22.970	22.970	22.970		
	01					CHELTUIELI CURENTE			400.000	400.000	22.970	22.970	22.970		
	58					TITLUL X PROIECTE CU FINANTARE DIN FONDURI EXTERNE NERAMBURSABILE									
	58	01				CADRULUI FINANCIAR 2014-2020			400.000	400.000	22.970	22.970	22.970		
						Programa din Fondul European de Dezvoltare Regionala (FEDR)			400.000	400.000	22.970	22.970	22.970		
	58	01	01			Finantarea nationala			400.000	400.000	22.970	22.970	22.970		
6807						ASIGURARI SI ASISTENTA SOCIALA			4.600.000	4.600.000	78.008	78.008	78.008		
	01					CHELTUIELI CURENTE			4.600.000	4.600.000	78.008	78.008	78.008		
	58					TITLUL X PROIECTE CU FINANTARE DIN FONDURI EXTERNE NERAMBURSABILE									
	58	01				CADRULUI FINANCIAR 2014-2020			4.600.000	4.600.000	78.008	78.008	78.008		
						Programa din Fondul European de Dezvoltare Regionala (FEDR)			4.600.000	4.600.000	78.008	78.008	78.008		
	58	01	01			Finantarea nationala			4.600.000	4.600.000	78.008	78.008	78.008		

Căp- tol	Sub- capi- tol	Pa- ra- graf	Gr- pa / Titlu	Ar- ti- col	Al- ne- at	Denumire indicator	Credite de angajament		Credite bugetare		Angajamente legale	Plati efectuate	Angajamente legale de platit	Cheltuieli efective
							1	2	3	4				
						B								
						A								
						CADRULUI FINANCIAR 2014-2020								
			58	01		Programe din Fondul European de Dezvoltare Regionala (FEDR)			4.600.000	4.600.000	78.008	78.008	78.008	78.008
			58	01	01	Finantarea nationala			4.600.000	4.600.000	78.008	78.008	78.008	78.008
			58	01	03	Cheltuieli neeligibile			92.000	92.000	812	812	812	812
7007						LOCUINTE, SERVICII SI DEZVOLTARE PUBLICA			4.508.000	4.508.000	77.196	77.196	77.196	77.196
			01			CHELTUIELI CURENTE			4.000.000	4.000.000	1.215.000	1.215.000	1.215.000	1.215.000
			58			TITLUL X PROIECTE CU FINANTARE DIN FONDURI EXTERNE NERAMBURSABILE			4.000.000	4.000.000	1.215.000	1.215.000	1.215.000	1.215.000
						CADRULUI FINANCIAR 2014-2020								
			58	01		Programe din Fondul European de Dezvoltare Regionala (FEDR)			4.000.000	4.000.000	1.215.000	1.215.000	1.215.000	1.215.000
			58	01	01	Finantarea nationala			4.000.000	4.000.000	1.215.000	1.215.000	1.215.000	1.215.000
			58	01	03	Cheltuieli neeligibile			2.917.000	2.917.000	1.215.000	1.215.000	1.215.000	1.215.000
8407						TRANSPORTURI			1.083.000	1.083.000	633.766	633.766	633.766	633.766
			70			CHELTUIELI DE CAPITAL			1.688.000	1.688.000	633.766	633.766	633.766	633.766
			71			TITLUL XIII ACTIVE NEFINANCIARE			1.688.000	1.688.000	633.766	633.766	633.766	633.766
			71	01		Active fixe			1.688.000	1.688.000	633.766	633.766	633.766	633.766
			71	01	01	Constructii			1.688.000	1.688.000	633.766	633.766	633.766	633.766

Conducatorul institutiei,

Conducatorul compartimentului
financiar-contabil